

# BUDGET 2025

## Einwohnergemeinde Schöffland

Antrag:

*Das Budget der Einwohnergemeinde Schöffland mit einem Steuerfuss von 103 % (unverändert) sei zu genehmigen.*

## EINWOHNERGEMEINDE - INHALTSVERZEICHNIS

### 1) Erläuterungen Einwohnergemeinde

- a) Allgemeines
- b) Erfolgsrechnung
  - Entwicklung Ergebnis aus betrieblicher Tätigkeit
  - Entwicklung Steuerertrag
- c) Investitionsrechnung
  - Aufgaben- und Finanzplanung 2025 - 2034

### 2) Ergebnis

- a) Einwohnergemeinde ohne Spezialfinanzierungen
- b) Wasserwerk
- c) Abwasserbeseitigung
- d) Abfallwirtschaft
- e) Elektrizitätswerk
- f) Wasserkraftwerk
- g) Fernwärmebetrieb
- h) Einwohnergemeinde mit Spezialfinanzierungen
- i) Kennzahlenauswertung

### 3) Erfolgsrechnung

- a) Erfolgsrechnung Zusammenzug
- b) Erfolgsrechnung
- c) Erfolgsrechnung Artengliederung Zusammenzug
- d) Erfolgsrechnung Artengliederung

### 4) Investitionsrechnung

- a) Investitionsrechnung Zusammenzug
- b) Investitionsrechnung
- c) Investitionsrechnung Artengliederung Zusammenzug
- d) Investitionsrechnung Artengliederung
- e) Kreditkontrolle

**1) Erläuterungen Einwohnergemeinde**

**a) Allgemeines**

Das Budget 2025 basiert auf einem unveränderten Steuerfuss von 103%. Der Umsatz (Einwohnergemeinde inkl. Eigenwirtschaftsbetriebe) wird mit 30'345'650 Franken um rund 1,46 Mio. Franken oder um knapp 4,6% tiefer als im Vorjahresbudget ausgewiesen. Verantwortlich für diese markante Umsatzabnahme ist die Kostenstelle "Stromhandel" mit den deutlich tieferen Einkaufs- und Verkaufspreisen für die Energie. Als Gesamtergebnis wird ein Aufwandüberschuss von 1'433'950 Franken vorgesehen. Bei einer Selbstfinanzierung von 552'900 Franken und Nettoinvestitionen von 3'186'000 Franken resultiert ein Finanzierungsfehlbetrag (bzw. eine Vermögensabnahme) von 2'633'100 Franken.

Trotz diverser teils schwerwiegender Sparmassnahmen war es erneut nicht möglich, ein ausgeglichenes Budget zu erarbeiten. Im Vergleich zum Vorjahresbudget sind insbesondere die folgenden markanten Abweichungen festzustellen:

**Aufwand**

- Ausrichtung Leistungsprämien 2024 (nach altem Reglement) + CHF 136'000
- Sanierung Kugelfang (Nettoaufwand) - CHF 408'000
- Personalaufwand Lehrpersonen (Gemeindebeteiligung) - CHF 115'000
- Lohnaufwand Schwimmbad + CHF 102'000
- Restkosten Pflegefinanzierung + CHF 110'000
- gesetzliche wirtschaftliche Hilfe & Asylwesen + CHF 116'000
- Restkosten Sonderschulung, Heime und Werkstätten + CHF 50'000

**Ertrag**

- Ertrag Grundstückgewinnsteuern + CHF 125'000
- Ertrag ordentliche Einkommens- und Vermögenssteuern + CHF 95'000
- Ertrag Gewinn- und Kapitalsteuern juristische Personen - CHF 50'000

Ein Grossteil dieser Mehrausgaben ist nur bedingt oder gar überhaupt nicht durch die Gemeinde zu beeinflussen bzw. zu steuern. Diese Zunahme der gebundenen Ausgaben sowie der weiterhin stagnierende Normsteuerertrag pro Einwohner beeinflussen das negative Ergebnis des Budgets erneut massgeblich.

**b) Erfolgsrechnung**

ERFOLGSRECHNUNG ZUSAMMENZUG EINWOHNERGEMEINDE	BUDGET 2025		BUDGET 2024		RECHNUNG 2023	
	Aufwand	Ertrag	Aufwand	Ertrag	Aufwand	Ertrag
<b>ALLGEMEINE VERWALTUNG</b>	<b>3'241'100</b>	<b>1'333'350</b>	<b>3'091'150</b>	<b>1'292'050</b>	<b>3'256'887</b>	<b>1'348'054</b>
Nettoergebnis		1'907'750		1'799'100		1'908'833

Die Lohnsummen wurden mit einer Erhöhung von 1 % budgetiert. Wie üblich beschliesst der Gemeinderat die definitiven generellen und/oder individuellen Besoldungsanpassungen, unter Berücksichtigung der bis dann erfolgten Teuerungsentwicklung sowie der allgemeinen wirtschaftlichen Lage, per Ende Jahr. Einzelne individuelle Lohnanpassungen wurden bereits vorsorglich im Budget aufgenommen.

Ab 01.01.2025 tritt das neue Personalreglement in Kraft. Die bisher üblichen Leistungsprämien sind im neuen Reglement nicht mehr vorgesehen und werden in den Jahreslohn integriert. Für das Jahr 2024 ist aber im Januar 2025 letztmals eine Leistungsprämie geschuldet. Entsprechend erhöht sich der Personalaufwand einmalig im Jahre 2025. Generell gilt es festzuhalten, dass der Arbeitsmarkt auch im Bereich der öffentlichen Verwaltungen extrem ausgetrocknet ist und es nach wie vor schwierig ist geeignetes Personal zu rekrutieren. Bereits mehrmals mussten externe Dienstleistungsunternehmen für die Überbrückung von Vakanzen beauftragt werden. Solche Lösungen sind extrem kostenintensiv und können nicht budgetiert werden.

- 0210 Einnahmen/Gemeindebeiträge zugunsten des Regio Steueramtes Schöffland 258'000 Franken. Ausserordentliche Weiter-/Ausbildungskosten von zusätzlich 9'400 Franken. Die Kosten für die vom Kanton betriebenen Steuerapplikationen (STAG & Verana) haben deutliche Preisaufschläge erfahren.
- 0220 Ertrag aus der Bauverwaltungstätigkeit für umliegende Gemeinden 290'000 Franken, Einnahmen aus Baubewilligungsgebühren (Gemeinde Schöffland) 100'000 Franken. Auch in dieser Kostenstelle sind für eine spezifische Weiter-/Ausbildung 9'000 Franken vorgesehen.
- 0223 Preiserhöhungen bei den Wartungskosten der Software (Abacus, Innosolv und CMI). Für "EDV-Umzugskosten" der Bauverwaltung (bisher Dorfstrasse 1 neu Dorfstrasse 9) wurden 10'000 Franken budgetiert.

ERFOLGSRECHNUNG	BUDGET 2025		BUDGET 2024		RECHNUNG 2023	
ZUSAMMENZUG EINWOHNERGEMEINDE	Aufwand	Ertrag	Aufwand	Ertrag	Aufwand	Ertrag
<b>ÖFF.ORDNUNG, SICHERHEIT, VERTEIDIGUNG</b>	<b>2'146'300</b>	<b>1'546'900</b>	<b>2'586'850</b>	<b>1'520'100</b>	<b>2'078'830</b>	<b>1'453'099</b>
Nettoergebnis		599'400		1'066'750		625'731

- 1110 Beitrag an die Regionalpolizei Zofingen Fr. 232'000 (+ Fr. 2'000)
- 1400 Beitrag vom Regionalen Betreibungsamt Schöffland (Ertrag) Fr. 51'100 (+ Fr. 20'400)
- 1400 Beitrag an Regionales Zivilstandsamt Schöffland Fr. 29'400 (- Fr. 3'900)
- 1401 Die Ortsbürgergemeinde übernimmt neu das Defizit der Kostenstelle Markt. Zum Ausgleich der Rechnung ist daher ein Beitrag der Ortsbürgergemeinde von 47'250 Franken vorgesehen.
- 1500 Beitrag an die Regiowehr Suhrental Fr. 146'300 (- Fr. 700)  
Die Herznotfallgruppe wurde per 31.12.2023 aufgelöst, entsprechend werden keine Beitragszahlungen mehr fällig.
- 1610 Die Sanierung des Kugelfangs (Hügeli) sollte vollumfänglich im Jahre 2024 erledigt werden können. Somit sind im aktuellen Budget keine Aufwendungen mehr vorgesehen.
- 1620 Beitrag an die neu fusionierte ZSO/RFO Region Zofingen Fr. 76'700 (- Fr. 11'700)

ERFOLGSRECHNUNG ZUSAMMENZUG EINWOHNERGEMEINDE	BUDGET 2025		BUDGET 2024		RECHNUNG 2023	
	Aufwand	Ertrag	Aufwand	Ertrag	Aufwand	Ertrag
<b>BILDUNG</b>	<b>7'301'750</b>	<b>2'845'350</b>	<b>7'405'700</b>	<b>2'736'500</b>	<b>7'084'557</b>	<b>2'705'388</b>
Nettoergebnis		4'456'400		4'669'200		4'379'170

Die Gemeindebeiträge an die Besoldung der Lehrpersonen (Kindergarten, Primarstufe, Oberstufe und Schulleitung) haben insgesamt um rund 115'000 Franken abgenommen.

- 2130 Schulmobiliarbeschaffungen für insgesamt 51'800 Franken (Oberstufe). Die Access Points sind technisch nicht mehr auf dem neuesten Stand und müssen ersetzt werden (25'000 Franken). Zunahme der Kosten betreffend die Lehrmittel für textiles und technisches Gestalten aufgrund gestiegener Schülerzahlen.
- 2140 Die Musikschule weist ein Defizit von 178'600 Franken aus und bewegt sich somit auf dem Niveau des Vorjahresbudgets.
- 2170 Mehraufwand im Bereich der Maschinen- und Gerätebeschaffungen sowie, aufgrund der Investitionstätigkeiten der letzten Jahre, erneut gestiegener Abschreibungsaufwand (+39'000 Franken).
- 2190 Zwei Mitarbeitende besuchen den zweiten Teil der Ausbildung "Fachkraft Schulverwaltung" (14'600 Franken). Für allfällig nötige juristische Unterstützungen wurden 10'000 Franken budgetiert.
- 2192 Gestiegene Personalkosten aufgrund Neuanstellungen.
- 2200 Zunahme der Schülerinnen und Schüler welche eine Sonderschule besuchen.
- 2300 Aufgrund der Zahlen des Vorjahres werden die Beiträge an die Berufsschulen mit 400'000 Franken ins Budget aufgenommen.

ERFOLGSRECHNUNG ZUSAMMENZUG EINWOHNERGEMEINDE	BUDGET 2025		BUDGET 2024		RECHNUNG 2023	
	Aufwand	Ertrag	Aufwand	Ertrag	Aufwand	Ertrag
<b>KULTUR, SPORT UND FREIZEIT</b>	<b>1'502'950</b>	<b>332'900</b>	<b>1'294'600</b>	<b>348'200</b>	<b>1'356'903</b>	<b>386'847</b>
Nettoergebnis		1'170'050		946'400		970'056

- 3210 Die Bibliothek verursacht netto einen Aufwand von 64'550 Franken (Budget 2024: 68'150 Franken, Rechnung 2023: 62'050 Franken).
- 3410 Sportanlage Rütimatten: Höhere Liegenschaftsunterhaltskosten (Revision Boiler, Ersatzsteuerung und allgemeiner Liegenschaftsunterhalt) von total 16'000 Franken.
- 3411 Um die gesetzlichen Auflagen zu erfüllen ist das Schwimmbad mit deutlich höheren Lohnkosten von 101'500 Franken konfrontiert. Die Ersatzbeschaffung des defekten Mariners musste mit 40'000 Franken budgetiert werden. Energie- und Wasserbezugskosten wurden anhand der Vorjahreswerten ebenfalls höher budgetiert. Die Eintrittsgebühren wurden auf 165'000 Franken geschätzt

(wetterabhängig). Im Vergleich zum Budget 2024 wie auch zur Rechnung 2023 resultiert somit eine enorme Zunahme des Nettoaufwandes. Für den Betrieb des Schwimmbades müssen mittlerweile zwischen 6 und 7 Steuerprozent ausgegeben werden.

ERFOLGSRECHNUNG	BUDGET 2025		BUDGET 2024		RECHNUNG 2023	
ZUSAMMENZUG EINWOHNERGEMEINDE	Aufwand	Ertrag	Aufwand	Ertrag	Aufwand	Ertrag
<b>GESUNDHEIT</b>	<b>1'877'600</b>	<b>8'800</b>	<b>1'737'800</b>	<b>5'400</b>	<b>1'671'212</b>	<b>5'175</b>
Nettoergebnis		1'868'800		1'732'400		1'666'037

4120 Restkosten Pflegefinanzierung: Aufgrund der bisher bekannten Faktoren mussten 1,41 Mio. Franken budgetiert werden (Budget 2024: 1,3 Mio. Franken). Es muss aber ausdrücklich darauf hingewiesen werden, dass in dieser Kostenrubrik nach effektiven Fallzahlen abgerechnet wird. Nur eine Person (in einer hohen Pflegestufe) kann jährliche von den Gemeinden zu tragende Restkosten von bis zu 50'000 Franken verursachen.

4210 Spitex: Der Einwohnerbeitrag bleibt unverändert und beträgt nach wie vor Fr. 79.50.

ERFOLGSRECHNUNG	BUDGET 2025		BUDGET 2024		RECHNUNG 2023	
ZUSAMMENZUG EINWOHNERGEMEINDE	Aufwand	Ertrag	Aufwand	Ertrag	Aufwand	Ertrag
<b>SOZIALE SICHERHEIT</b>	<b>3'644'850</b>	<b>593'600</b>	<b>3'298'950</b>	<b>460'800</b>	<b>3'249'434</b>	<b>569'669</b>
Nettoergebnis		3'051'250		2'838'150		2'679'764

5430 Die Bevorschussung von Alimenten konnte aufgrund der aktuellen Auszahlungen und Fallzahlen auf 82'000 Franken geschätzt werden.

5440 Für den Conaction-Day wurden, nach Abzug von Sponsoringbeiträgen, netto 2'300 Franken vorgesehen.

5450 Ebenfalls mittels Hochrechnung der aktuell verfügbaren Zahlen wurden die Gemeindebeiträge an die Kinderbetreuung (KiBeG) ermittelt. Aktuell werden Beiträge im Umfang von 220'000 Franken erwartet (Budget 2024: 207'000 Franken, Rechnung 2023: 203'000 Franken).

5720 Anhand der bisherigen Kenntnisse wurden die Ausgaben für die materielle Hilfe an private Haushalte um 80'000 Franken erhöht und demzufolge mit 700'000 Franken budgetiert. In der Rechnung 2023 wurden diesbezügliche Kosten über 669'000 Franken verbucht.

5730 Die zukünftige Situation im Asylwesen ist nach wie vor schwierig abzuschätzen. Je nach Fallzahlen können die Kosten deutlich von den budgetierten Annahmen abweichen. Die Suche nach geeigneten und bezahlbaren Unterbringungsmöglichkeiten ist anspruchsvoll. Die seitens Bund und Kanton vergüteten pauschalen Beiträge sind meist nicht kostendeckend. Werden zu wenig Asylsuchende aufgenommen verursacht dies Strafzahlungen, bei vielen

Zuzügen von Asylsuchenden erhöht sich, aufgrund der nicht kostendeckenden Beiträgen, das Defizit in kleinerem Umfang ebenfalls.

- 5790 Auf der Abteilung Soziale Dienste wurde der Stellenetat erneut angepasst (neu total 300%). Inklusive dem budgetierten Dienstaltersgeschenk nimmt der Lohnaufwand (im Vergleich zum Vorjahresbudget) somit um 47'400 Franken zu.
- 5791 Die Restkosten für die Sonderschulung, Heime und Werkstätten mussten (gemäss Mitteilung des Kantons) mit 1'230'000 Franken um weitere 50'000 Franken höher budgetiert werden.

ERFOLGSRECHNUNG ZUSAMMENZUG EINWOHNERGEMEINDE	BUDGET 2025		BUDGET 2024		RECHNUNG 2023	
	Aufwand	Ertrag	Aufwand	Ertrag	Aufwand	Ertrag
<b>VERKEHR UND NACHRICHTENÜBERMITTLUNG</b>	<b>839'700</b>	<b>66'900</b>	<b>767'150</b>	<b>30'300</b>	<b>767'176</b>	<b>85'096</b>
Nettoergebnis		772'800		736'850		682'080

- 6130 Kantonsbeitrag an LED-Strassenbeleuchtung von 22'600 Franken.
- 6150 Allgemeiner Strassenunterhalt leicht tiefer mit 36'000 Franken budgetiert.
- 6220 Betriebsbeitrag an Aargau Verkehr betreffend die Verkaufsstelle am Bahnhof Schöffland über 10'000 Franken.
- 6290 Die Spartageskarte Gemeinde ist ein neues, kontingentiertes Angebot, das exklusiv bei den Gemeinde- und Stadtverwaltungen (gültig ab 01.01.2024) erhältlich ist. Es ersetzt die bisherige Tageskarte Gemeinde. Mit der Spartageskarte Gemeinde sind Reisende bereits ab 39 Franken (mit Halbtax) und ab 52 Franken (ohne Halbtax) einen Tag lang in der ganzen Schweiz unterwegs – auf sämtlichen GA-Bereichsstrecken. Zudem wird die Spartageskarte sowohl für die 1. als auch die 2. Klasse angeboten. Dabei gilt: Je früher die Kund:innen kaufen, desto tiefer der Preis. Die Gemeinde erhält eine diesbezügliche Verkaufsprovision von 5%.

ERFOLGSRECHNUNG ZUSAMMENZUG EINWOHNERGEMEINDE	BUDGET 2025		BUDGET 2024		RECHNUNG 2023	
	Aufwand	Ertrag	Aufwand	Ertrag	Aufwand	Ertrag
<b>UMWELTSCHUTZ UND RAUMORDNUNG</b>	<b>2'745'150</b>	<b>2'313'300</b>	<b>2'668'900</b>	<b>2'297'500</b>	<b>2'591'636</b>	<b>2'313'140</b>
Nettoergebnis		431'850		371'400		278'496

- 7101 Wasserversorgung: Ertragsüberschuss Fr. 60'950 (Vorjahresbudget: Fr. 66'850). Bei einer Selbstfinanzierung von 235'950 Franken und Nettoinvestitionen von 1'040'000 Franken, resultiert ein Finanzierungsfehlbetrag von 804'050 Franken. Die mutmassliche Nettoschuld beträgt per 31.12.2025 rund 833'000 Franken.
- 7201 Abwasserbeseitigung: Ertragsüberschuss Fr. 49'250 (Vorjahresbudget: Fr. 100). Der Beitrag an den Abwasserverband Region Schöffland konnte mit 395'000 Franken etwas tiefer budgetiert werden. Bei Nettoinvestitionen von 550'000 Franken und einer Selbstfinanzierung von 280'100 Franken, resultiert ein

Finanzierungsfehlbetrag von 269'900 Franken. Das Nettovermögen reduziert sich per 31.12.2025 somit auf rund 4,2 Mio. Franken.

- 7301 Abfallwirtschaft: Ertragsüberschuss Fr. 6'600 (Vorjahresbudget: Aufwandüberschuss 18'600 Franken). Die Entwicklung der Vergütungen für Altpapier und Altmetalle ist sehr volatil und daher schwierig vorherzusehen. Es sind keine Investitionen geplant. Per 31.12.2025 wird eine Nettoschuld von noch ca. 25'000 Franken prognostiziert.
- 7410 Der Anteil an den "Hochwasserschutzmassnahmen Suhrental" wurde mit 32'000 Franken ins Budget aufgenommen.
- 7710 Nebst den ordentlichen Kosten für Unterhaltsarbeiten auf der Friedhofanlage, wurden für die Instandstellung einer Urnenwand zusätzlich 15'000 Franken budgetiert.
- 7900 Beitrag an den Regionalverband Suhrental unverändert Fr. 8.00 pro Einwohner:in. Honorarkosten für die Parkplatzbewirtschaftung (Vorgehensvorschlag und Parkierungsreglement) von 30'000 Franken.

ERFOLGSRECHNUNG ZUSAMMENZUG EINWOHNERGEMEINDE	BUDGET 2025		BUDGET 2024		RECHNUNG 2023	
	Aufwand	Ertrag	Aufwand	Ertrag	Aufwand	Ertrag
<b>VOLKSWIRTSCHAFT</b>	<b>6'318'350</b>	<b>6'445'850</b>	<b>8'235'100</b>	<b>8'326'150</b>	<b>5'668'847</b>	<b>5'801'368</b>
Nettoergebnis	127'500		91'050		132'521	

- 8200 Jährlicher Sockelbeitrag an den Forstbetrieb Suhrental - Ruedertal von 23'500 Franken (hälftiger Anteil der Einwohnergemeinde). Mit diesem Betrag werden die Leistungen an die Öffentlichkeit (bspw. Waldstrassenunterhalt, Begleitung von Schulklassen, Leiten von Waldumgängen etc.) abgegolten.
- 8711 Elektrizitätswerk (Netz): Ertragsüberschuss Fr. 517'950 (Vorjahresbudget: Fr. 399'750). Bei geplanten Nettoinvestitionen von 1'520'000 und einer Selbstfinanzierung von 1'100'250 Franken (Rubriken „Netz“ und „Stromhandel“) ergibt sich eine Vermögensreduktion von 419'750 Franken. Per 31.12.2025 wird somit ein Nettovermögen von rund 2,2 Mio. Franken erwartet.
- 8712 Elektrizitätswerk (Stromhandel): Ertragsüberschuss Fr. 10'300 (Vorjahresbudget Ertragsüberschuss Fr. 12'750). Die tieferen Strombeschaffungskosten erlauben eine Senkung der Energiepreise.
- 8792 Kleinwasserkraftwerk Obere Mühle: Ertragsüberschuss Fr. 46'450 (Vorjahresbudget Fr. 42'350).



ERFOLGSRECHNUNG	BUDGET 2025		BUDGET 2024		RECHNUNG 2023	
ZUSAMMENZUG EINWOHNERGEMEINDE	Aufwand	Ertrag	Aufwand	Ertrag	Aufwand	Ertrag
<b>FINANZEN UND STEUERN</b>	<b>727'900</b>	<b>14'858'700</b>	<b>717'800</b>	<b>14'787'000</b>	<b>817'649</b>	<b>13'875'294</b>
Nettoergebnis	14'130'800		14'069'200		13'057'645	

9100 Einkommens- & Vermögenssteuern

Budget 2024 (Steuerfuss 103%) Fr. 11'260'000  
 erwarteter Steuerertrag 2024, mutmasslich Fr. 11'145'000  
 Zuwachs im Jahre 2025 (inkl. Bevölkerungswachstum, Kantonsprognose 3.00%) 1.90%  
 budgetierter Steuerertrag 2025 (Steuerfuss 103%) Fr. 11'355'000

Quellensteuern: 190'000 Franken budgetiert (Rechnungsabschluss 2023: Fr. 187'200).

Der Steuerertrag der juristischen Personen wurde mit 500'000 Franken budgetiert. (Rechnungsabschluss 2023: Fr. 465'000 / Rechnungsabschluss 2022: Fr. 895'000)

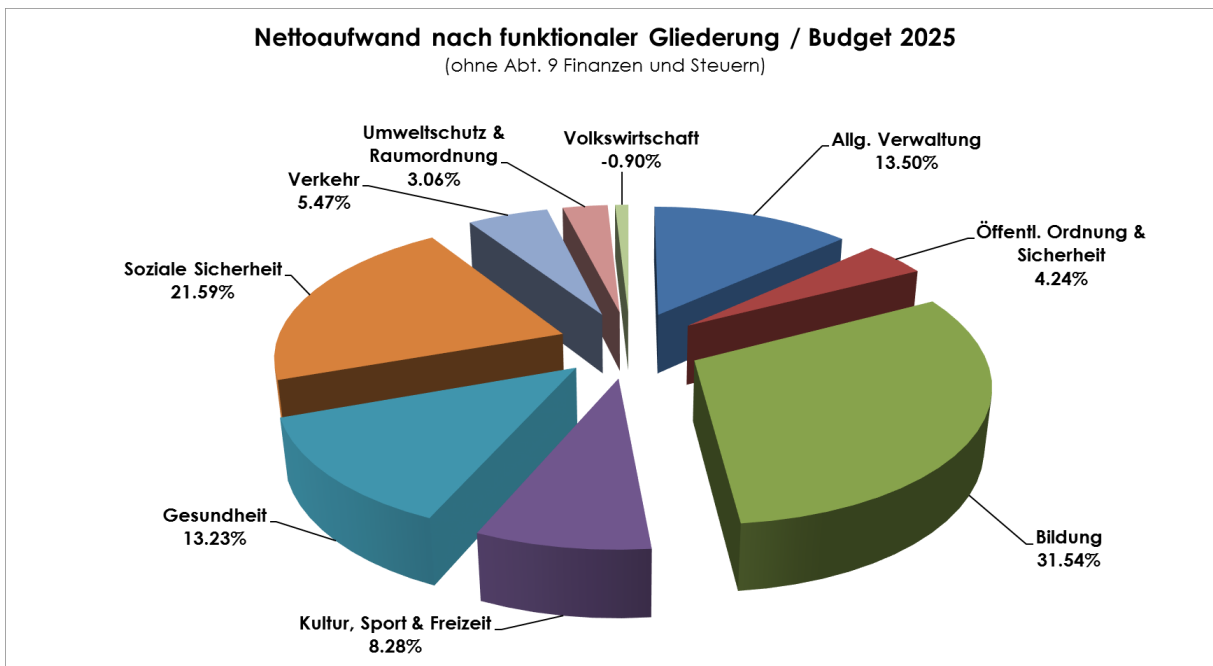
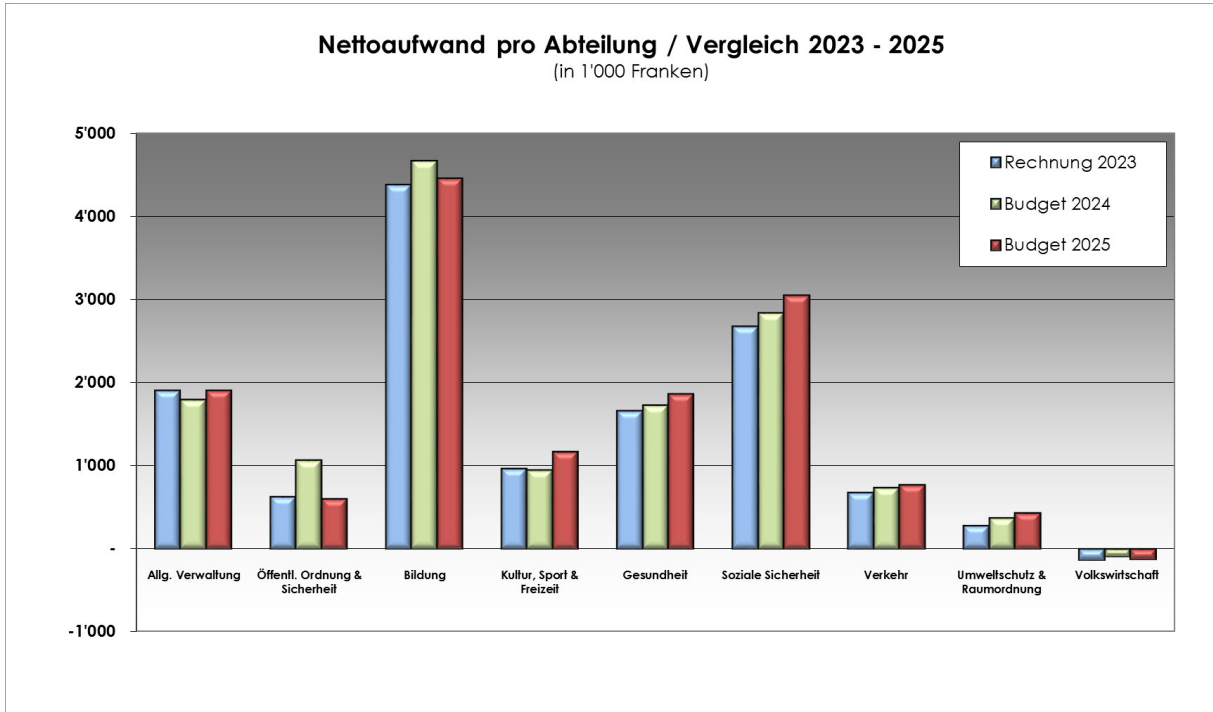
9101 Aufgrund der Vorjahreszahlen (Rechnungsabschluss 2023: 524'400 Franken) sowie den diesjährigen Prognosen, wurden die Grundstückgewinnsteuern mit CHF 400'000 deutlich höher budgetiert.

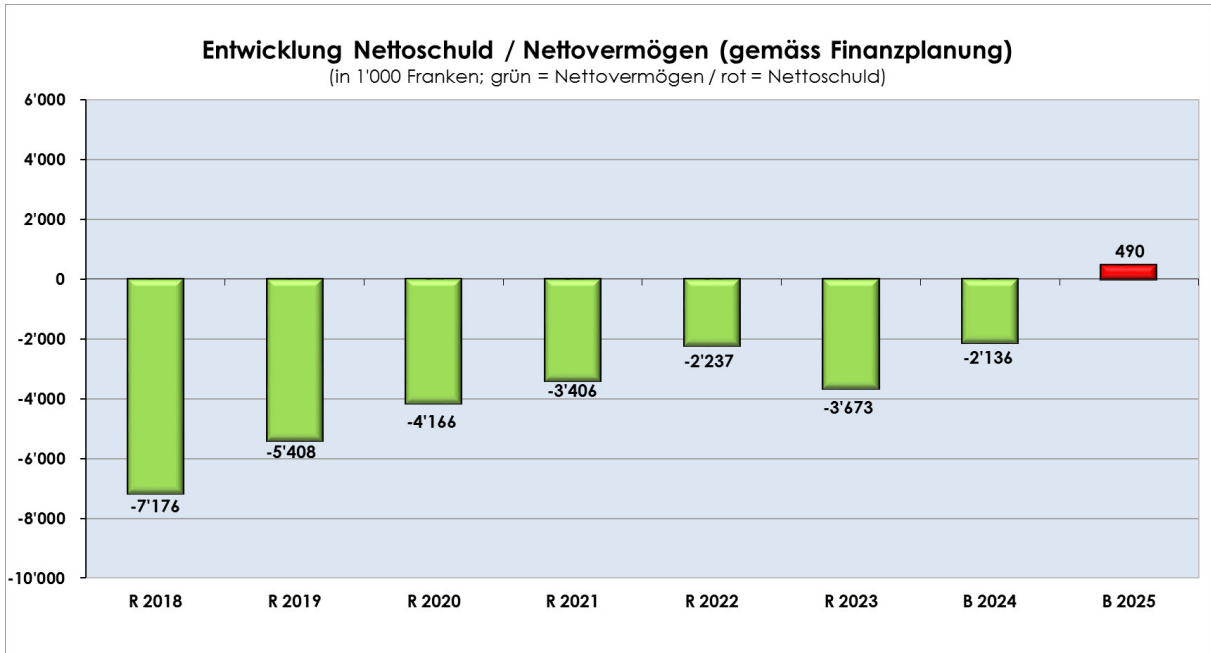
9300 Finanzausgleich: Gemäss Mitteilung des Dep. Volkswirtschaft und Inneres erhält die Gemeinde Schöffland eine Zahlung aus dem kantonalen Finanzausgleich von 103'000 Franken (Jahr 2024: 86'000 Franken). Zusätzlich erhalten alle Gemeinden eine Ausgleichszahlung zur Feinjustierung der Aufgabenverschiebungsbilanz von voraussichtlich rund Fr. 25.00 pro Einwohner (entspricht rund 115'400 Franken). Diese soll sicherstellen, dass sich die Aufgaben- und damit verbundenen Lastenverteilung zwischen Kanton und Gemeinden insgesamt ausgeglichen gestaltet.

9610 Zinsen: Die internen Verzinsungen wurden mit einem Zinssatz von 0.20% kalkuliert.

9630 Es wurde bewusst kein Buchgewinn betreffend Verkauf der Liegenschaft „Bahnhofstrasse 4“ budgetiert. Sollte der Verkauf tatsächlich im Jahre 2025 abgewickelt werden können, ergeben sich willkommene Zusatzeinnahmen.

9990 Abschluss: Aufwandüberschuss von 1'433'950 Franken (Budget 2024: 1'588'250 Franken).





**c) Investitionsrechnung**

("Ausgabentranchen" von bereits durch die Gemeindeversammlung genehmigten Verpflichtungskrediten werden hier nicht zusätzlich aufgeführt. Die Erläuterungen beschränken sich auf neue Budget-, Verpflichtungs- oder Zusatzkredite)

INVESTITIONSRECHNUNG	BUDGET 2025		BUDGET 2024		RECHNUNG 2023	
ZUSAMMENZUG EINWOHNERGEMEINDE	Ausgaben	Einnahmen	Ausgaben	Einnahmen	Ausgaben	Einnahmen
<b>ÖFF.ORDNUNG U.SICHERHEIT, VERTEIDIG.</b>	<b>145'500</b>	<b>119'500</b>				
Nettoergebnis		26'000				

1500 Anteil der Gemeinde Schöffland für die Beschaffung eines Personentransportfahrzeuges der Regiowehr Suhrental (netto nach Abzug der Subventionen AGV: 26'000 Franken).

INVESTITIONSRECHNUNG	BUDGET 2025		BUDGET 2024		RECHNUNG 2023	
ZUSAMMENZUG EINWOHNERGEMEINDE	Ausgaben	Einnahmen	Ausgaben	Einnahmen	Ausgaben	Einnahmen
<b>BILDUNG</b>	<b>2'565'000</b>		<b>300'000</b>		<b>367'210</b>	
Nettoergebnis		2'565'000		300'000		367'210

2170 Es sind folgende neue Budgetkredite vorgesehen:

- Werkraum (UG Sekundarschulhaus) bauliche Massnahmen & Einrichtungen: 65'000 Franken.
- Ersatz Wasserverteillatterie Sporthalle: 50'000 Franken
- Schulraumplanung / Wettbewerb Oberstufenschulhaus: 120'000 Franken

INVESTITIONSRECHNUNG	BUDGET 2025		BUDGET 2024		RECHNUNG 2023	
ZUSAMMENZUG EINWOHNERGEMEINDE	Ausgaben	Einnahmen	Ausgaben	Einnahmen	Ausgaben	Einnahmen
<b>KULTUR, SPORT UND FREIZEIT</b>	<b>270'000</b>		<b>250'000</b>			
Nettoergebnis		270'000		250'000		

3411 Zu dem am 27.11.2023 genehmigten Verpflichtungskredit für den Ersatz der Steuerung im Schwimmbad (250'000 Franken) muss ein Zusatzkredit von 150'000 Franken beantragt werden.

INVESTITIONSRECHNUNG	BUDGET 2025		BUDGET 2024		RECHNUNG 2023	
ZUSAMMENZUG EINWOHNERGEMEINDE	Ausgaben	Einnahmen	Ausgaben	Einnahmen	Ausgaben	Einnahmen
<b>VERKEHR UND NACHRICHTENÜBERMITTLUNG</b>	<b>190'000</b>		<b>270'000</b>		<b>229'935</b>	
Nettoergebnis		190'000		270'000		229'935

6150 Alljährlich benötigter und beantragter Budgetkredit für den Strassenunterhalt über 170'000 Franken.

INVESTITIONSRECHNUNG	BUDGET 2025		BUDGET 2024		RECHNUNG 2023	
ZUSAMMENZUG EINWOHNERGEMEINDE	Ausgaben	Einnahmen	Ausgaben	Einnahmen	Ausgaben	Einnahmen
<b>UMWELTSCHUTZ UND RAUMORDNUNG</b>	<b>1'915'000</b>	<b>190'000</b>	<b>1'530'000</b>	<b>190'000</b>	<b>776'125</b>	<b>500'676</b>
Nettoergebnis		1'725'000		1'340'000		275'449

7101 Wasserversorgung:

- Netzausbauten (Budgetkredit) 180'000 Franken
- Einnahmen Anschlussgebühren 40'000 Franken

7201 Abwasserbeseitigung:

- Einnahmen Anschlussgebühren 150'000 Franken

INVESTITIONSRECHNUNG	BUDGET 2025		BUDGET 2024		RECHNUNG 2023	
ZUSAMMENZUG EINWOHNERGEMEINDE	Ausgaben	Einnahmen	Ausgaben	Einnahmen	Ausgaben	Einnahmen
<b>VOLKSWIRTSCHAFT</b>	<b>1'710'000</b>	<b>40'000</b>	<b>1'750'000</b>	<b>40'000</b>	<b>1'105'268</b>	<b>127'106</b>
Nettoergebnis		1'670'000		1'710'000		978'162

8711 Elektrizitätsversorgung:

- Budgetkredit Mittelspannungsanlagen 190'000 Franken
- Budgetkredit Niederspannungsanlagen 190'000 Franken
- Budgetkredit Rundsteuerung/Zähler/Messinfrastruktur 50'000 Franken
- Einnahmen Anschlussgebühren 40'000 Franken

# Aufgaben- und Finanzplanung 2025 bis 2034

## Einwohnergemeinde Schöffland

### ➤ Ziel und Zweck der Aufgaben- und Finanzplanung / allgemeines

Die Gemeinden haben für eine umfassende Aufgaben- und Finanzplanung zu sorgen, deren Aufgaben und Ausgaben auf die Notwendigkeit und Zweckmässigkeit sowie auf ihre finanziellen Auswirkungen und ihre Tragbarkeit hin zu überprüfen sind (§ 116 KV). Die Aufgaben- und Finanzplanung ist für mindestens vier Jahre zu erstellen und jährlich zu aktualisieren, vorzugsweise in der Budgetphase. Sie ist öffentlich zugänglich (§ 86a GG), jedoch nicht durch die Legislative zu genehmigen. Die Aufgaben- und Finanzplanung ist zugleich **Planungs- und Führungsinstrument** der Exekutive und **Informationsmittel** für die Stimmbürgerinnen und Stimmbürger. Sie soll für die Gemeinde eine Zielsetzung festlegen, wobei finanzielle und nichtfinanzielle Aspekte zu berücksichtigen sind.

Die Investitionsplanung einer Gemeinde ist ziemlich komplex und nicht direkt mit derjenigen einer KMU zu vergleichen. Insbesondere die Abhängigkeit von nicht beeinflussbaren Faktoren (bspw. von übergeordneten Beschlüssen, von der Bevölkerungsstruktur oder auch von den Schülerzahlen), die unterschiedlichen Anspruchsgruppen bzw. involvierten Stellen mit teils diametral entgegengesetzten Prioritäten sowie die Beschlussfassung von Investitionen (Gemeindeversammlung) ist anspruchsvoll und dementsprechend auch schwierig in die Planung zu integrieren.

### ➤ Prognosen

- Einwohnerzahlen: 4'650 im Jahre 2025 bis 5'100 im Jahre 2034
- Steuerfuss: bis 2023: **97%**  
2024 - 2034: **103%**
- Steuerertrag: Die Zuwachsraten wurden anhand der Prognosen des Kant. Steueramtes erfasst. Nach wie vor ist es schwierig, die zukünftigen Steuererträge zuverlässig zu prognostizieren. Bei einem Gemeindesteuerertrag von gut 11 Mio. Franken haben bereits einzelne kleine Veränderungen einen massgeblichen Einfluss auf den Gesamtsteuerertrag.
- Entwicklung: allgemeiner Aufwand/Ertrags-Zuwachs von 0.75%; einzelne Aufgabengebiete wurden separat beurteilt und abgebildet. Weitere Anpassungen von bekannten zukünftigen Ausgaben- bzw. Einnahmepositionen wurden in die Planung integriert.
- Budget 2024: Anpassung der Investitionsausgaben 2024 nach aktuellen Erkenntnissen und Projektfortschritten. Auch die Zahlen der Erfolgsrechnung wurden überarbeitet und soweit möglich und nötig aktualisiert. Zum aktuellen Zeitpunkt wird nicht davon ausgegangen, dass es zu massgeblichen Abweichungen im Gesamtergebnis des Jahres 2024 kommen wird.

- **Investitionsplanung:** Die Vorhaben sind bezüglich Umfang und Realisierungszeitpunkt nach wie vor schwierig zu beurteilen. Neue Erkenntnisse werden laufend in die Planung integriert. Schwerpunkt der Planperiode bildet der Neubau eines Oberstufenschulhauses mit rund 20 Mio. Franken. Es wird ausdrücklich darauf hingewiesen, dass ev. Änderungen und/oder Optimierungen wie auch Verschiebungen auf der Zeitachse jederzeit einfließen können bzw. diese Planung laufend konkretisiert und aktualisiert werden muss.

### ➤ **Ergebnis**

Die Aufgaben- und Finanzplanung soll aufzeigen, dass ein mittelfristig ausgeglichener Finanzhaushalt möglich ist. Ausgeglichen ist ein Finanzhaushalt dann, wenn das kumulierte Ergebnis der Erfolgsrechnung innert einer Zeitspanne von 4 bis 7 Jahren ausgeglichen ist und am Ende einer Planperiode die bestehende Verschuldung tragbar ist.

- Kumuliertes Ergebnis der Erfolgsrechnung (2022 bis 2028): CHF – 9 Mio.  
(mittelfristiges Haushaltsgleichgewicht 2025)
- Nettoschuld per 31.12.2034 CHF 15 Mio.

### ➤ **Fazit**

Das kumulierte Ergebnis der Jahre 2022 bis 2028 (mittelfristiges Haushaltsgleichgewicht) ist mit minus 9 Mio. Franken bei weitem nicht den Vorgaben (0 Franken) entsprechend. Aufgrund der kumulierten Ergebnisse der Vorjahre (Eigenkapitalposition) können diese Defizite aber aus den vorhandenen Reserven vorläufig noch ausgeglichen werden. Trotzdem muss langfristig ein ausgeglichener Finanzhaushalt, inklusive einer angemessenen Selbstfinanzierung, welche für zukünftige Investitionsausgaben zwingend notwendig ist, angestrebt werden. Die Nettoschuld pro Einwohner wird per Ende 2034 mit 3'000 Franken ausgewiesen. Die kantonalen Vorgaben beurteilen eine Pro-Kopf-Verschuldung von unter 2'500 Franken in der Regel als noch nicht problematisch. In Anbetracht der weiteren noch bevorstehenden Investitionsausgaben ist dies aber als deutlich zu hoch zu beurteilen und zeigt, dass der Finanzhaushalt sowohl seitens Aufwand wie auch seitens Ertrag weiterhin optimiert werden muss.

## Investitionsplan Aufgaben- und Finanzplanung

Funktion	Bezeichnung	Drucken	Betrag	2024	2025	2026	2027	2028	2029	2030	2031	2032	2033	2034	ab 2035
<b>Projekte in Bau</b>															
0290	Sanierung /Abdichtung Decke MZG		4'532	1'784	2'485	31	0	0	0	0	0	0	0	0	0
2170	Beleuchtungsanierung Lg. Bez. & MS		320	320											
2170	Schulraumprovisorien/-erweiterungen		380	196	80										
2170	Schulraumprovisorien/-erweiterungen		3'250	1000	2'250										
6130	Sanierung Ruederstr. / Gehweg Süd		84												
6150	Gemeindestr./Str.beleucht. (Budgetkredit)		170	170											
6210	Projektiertung ÖV-Drehscheibe		93	0	31										
7410	Renaturierung Surtalbach Planungskredit		35	18	15										
7900	Entwicklung Mühleareal		200	80	120										
<b>Projekte beschlossen</b>															
			0	0	0	0	0	0	0	0	0	0	0	0	0
<b>Projekte geplant</b>															
0290	Erneuerung Schliessanl. (Schloss inkl. N		42'592	100	701	1'376	5'050	11'950	6'500	965	650	400	400	2'900	11'600
1500	2 Personentransportfz. Regiowehr (netto		100		100										
2170	Sanierung Sporthalle		52	26	26						250	250			3400
2170	Neubau Oberstufenschulhaus		3'900		400	600	9500	9000							
2170	Anpassungen/Renovat. Sek-Schulhaus		3'300						550					2750	
2170	Anpassungen/Renovat. Primar-Schulhaus		5'200								250				4950
2170	Anpassungen/Renovat. Bez.-Schulhaus		3'500									250			3250
2170	Kindergarten		500			500									
2170	Werkraum UG Sekundarschulhaus		65	65											
2170	Ersatz Wasserverteilbatterie Sporthalle		50	50											
2170	Schulraumplanung		120	120											
2170	Beleuchtungsanierung (Altes SH & SPT		265						265						
3410	Sanierung Kunststrassen (netto, abzügl. Sw		500		500										
3411	Schwimmbad / Steuerung ersetzen		370	100	270										
3411	Schwimmbad Sanierung		1'000				1000								
6150	Gemeindestr./Str.beleucht. (Budgetkredit)		170	170											
6150	Gemeindestr./Str.beleucht. (Budgetkredit)		150		150										
6150	Gemeindestr./Str.beleucht. (Budgetkredit)		150				150								
6150	Gemeindestr./Str.beleucht. (Budgetkredit)		150					150							
6150	Gemeindestr./Str.beleucht. (Budgetkredit)		150						150						
6150	Gemeindestr./Str.beleucht. (Budgetkredit)		150							150					
6150	Gemeindestr./Str.beleucht. (Budgetkredit)		150								150				
6150	Gemeindestr./Str.beleucht. (Budgetkredit)		150									150			
6210	ÖV-Drehscheibe / Bahnhofareal (netto)		750		150		600							150	
7410	Renaturierung Surtalbach (EWG netto;S		1'500				2150	2150	-2800						
7410	HRB Staffalbach, Revitalisierung Suhre		300				150	150	150						
7410	Hochwasserschutzmass. Suhre / Rued.		100		50										
<b>Total Investitionsprojekte</b>			<b>47'124</b>	<b>1'884</b>	<b>3'186</b>	<b>1'407</b>	<b>5'050</b>	<b>11'950</b>	<b>6'500</b>	<b>965</b>	<b>650</b>	<b>400</b>	<b>400</b>	<b>2'900</b>	<b>11'600</b>





# Übersicht Aufgaben- und Finanzplanung 2024 - 2034

Drucken

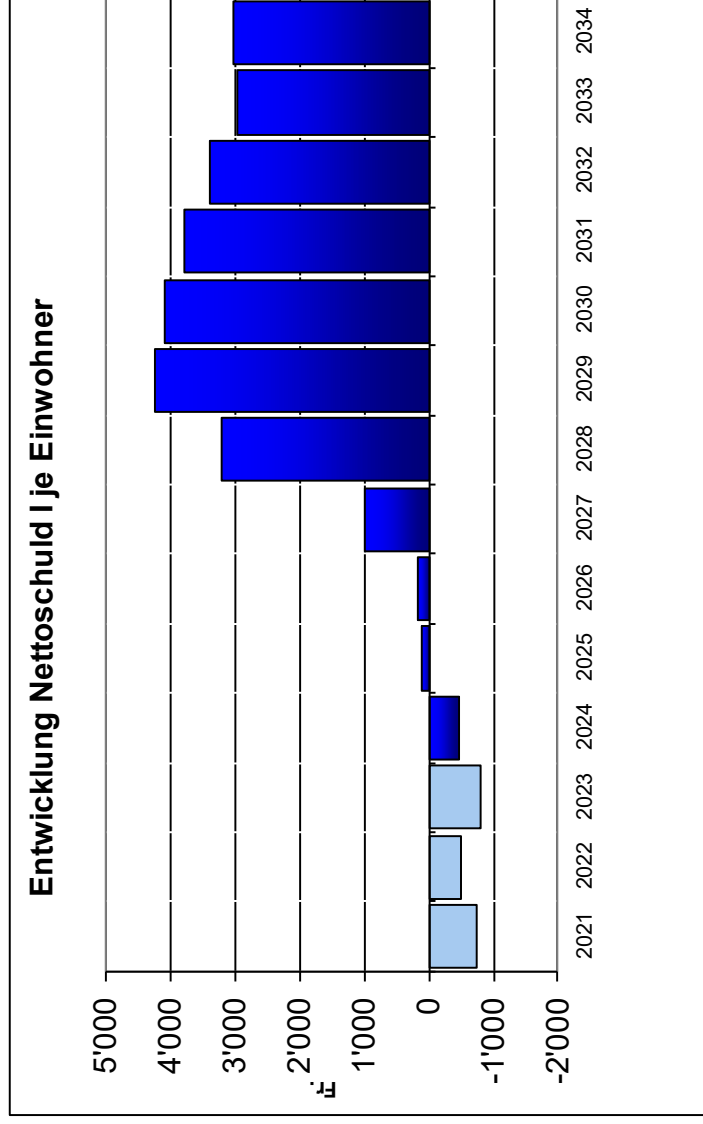
	2024	2025	2026	2027	2028	2029	2030	2031	2032	2033	2034
Einwohnerzahl	4'600	4'650	4'700	4'750	4'800	4'850	4'900	4'950	5'000	5'050	5'100
Steuerfuss	103%	103%	103%	103%	103%	103%	103%	103%	103%	103%	103%
Abschreibungen aus Anlagebuchhaltung	1'935	1'994	1'995	1'675	1'675	1'675	1'185	1'185	1'185	1'180	1'180
Abschreibungen aus Investitionsplan			257	300	406	440	1'007	1'019	1'023	1'027	1'031
<b>Abschreibungen</b>	<b>1'935</b>	<b>1'994</b>	<b>2'152</b>	<b>1'975</b>	<b>2'081</b>	<b>2'115</b>	<b>2'192</b>	<b>2'204</b>	<b>2'208</b>	<b>2'207</b>	<b>2'211</b>
Ergebnis aus betrieblicher Tätigkeit	-1'696	-1'555	-1'397	-995	-947	-764	-866	-312	-85	79	243
Ergebnis aus Finanzierung	108	122	315	116	106	92	79	80	83	87	92
<b>Operatives Ergebnis</b>	<b>-1'588</b>	<b>-1'433</b>	<b>-1'082</b>	<b>-879</b>	<b>-841</b>	<b>-672</b>	<b>-807</b>	<b>-232</b>	<b>-2</b>	<b>166</b>	<b>335</b>
Ausserordentliches Ergebnis	0	0	0	0	0	0	0	0	0	0	0
Abtragung Bilanzfehlbetrag (30 %)	0	0	0	0	0	0	0	0	0	0	0
<b>Gesamtergebnis</b>	<b>-1'588</b>	<b>-1'433</b>	<b>-1'082</b>	<b>-879</b>	<b>-841</b>	<b>-672</b>	<b>-807</b>	<b>-232</b>	<b>-2</b>	<b>166</b>	<b>335</b>
<b>Mittelfristiges Haushaltsgleichgewicht 2025</b>											
mit operativem Ergebnis gerechnet		-9'059									
mit Gesamtergebnis gerechnet		-9'059									
Nettoinvestitionen	-1'884	-3'186	-1'407	-5'050	-11'950	-6'500	-965	-650	-400	-400	-2'900
Selbstfinanzierung	335	554	1'063	1'089	1'233	1'436	1'378	1'965	2'199	2'366	2'539
<b>Finanzierungsergebnis (+ = Überschuss / - = Fehlbetrag)</b>	<b>-1'550</b>	<b>-2'632</b>	<b>-344</b>	<b>-3'961</b>	<b>-10'717</b>	<b>-5'064</b>	<b>413</b>	<b>1'315</b>	<b>1'799</b>	<b>1'966</b>	<b>-361</b>
Mittelbedarf aus Finanzierungsergebnis	1'560	2'632	344	3'961	10'717	5'064	413	1'315	1'799	1'966	361
Rückzahlung Darlehen/Kredite	0	0	0	0	0	0	0	0	0	0	0
Veränderungen Anlagen Finanzvermögen	-5'000	0	-550	0	-5'000	0	0	0	0	0	0
Finanzierungsbedarf Spezialfinanzierungen	0	0	0	0	0	0	0	0	0	0	0
<b>Mittelbedarf (+ = Bedarf / - = Überschuss)</b>	<b>-3'451</b>	<b>2'632</b>	<b>-206</b>	<b>3'961</b>	<b>5'717</b>	<b>5'064</b>	<b>-413</b>	<b>-1'315</b>	<b>-1'799</b>	<b>-1'966</b>	<b>361</b>
Aufnahme Darlehen/Kredite	0	0	0	0	0	0	0	0	0	0	0
Bestand Darlehen/Kredite	0	0	0	0	0	0	0	0	0	0	0
Aufwertsreserve übr. Anlagen Anfang Jahr	0	0	0	0	0	0	0	0	0	0	0
Aufwertsreserve Grundstücke Anfang Jahr	0	0	0	0	0	0	0	0	0	0	0
Entnahme Aufwertsreserve	0	0	0	0	0	0	0	0	0	0	0
Umbuchung Aufwertsreserve	0	0	0	0	0	0	0	0	0	0	0
<b>Aufwertsreserve Ende Jahr</b>	<b>0</b>	<b>0</b>	<b>0</b>	<b>0</b>	<b>0</b>	<b>0</b>	<b>0</b>	<b>0</b>	<b>0</b>	<b>0</b>	<b>0</b>
Bilanzüberschuss / -fehlbetrag Anfang Jahr	57'516	59'928	54'495	53'413	52'534	51'693	51'021	50'214	49'980	49'980	50'146
Abtragung Bilanzfehlbetrag (30 %)	0	0	0	0	0	0	0	0	0	0	0
Gesamtergebnis	-1'588	-1'433	-1'082	-879	-841	-672	-807	-232	-2	166	335
Umbuchung Aufwertsreserve	0	0	0	0	0	0	0	0	0	0	0
<b>Bilanzüberschuss / -fehlbetrag Ende Jahr</b>	<b>55'928</b>	<b>54'495</b>	<b>53'413</b>	<b>52'534</b>	<b>51'693</b>	<b>51'021</b>	<b>50'214</b>	<b>49'980</b>	<b>49'980</b>	<b>50'146</b>	<b>50'481</b>
Nettoschuld I (+ = Schuld / - = Vermögen)	-2'136	490	827	4'781	15'491	20'548	20'128	18'806	17'000	15'027	15'381
Nettoschuld II je Einwohner (in CHF)	-464	105	176	1'006	3'227	4'237	4'108	3'799	3'400	2'976	3'016

# Grafiken

## 1. Nettoschuld I je Einwohner

Jahr	Nettoschuld I
2021	-752
2022	-493
2023	-806
2024	-464
2025	105
2026	176
2027	1'006
2028	3'227
2029	4'237
2030	4'108
2031	3'799
2032	3'400
2033	2'976
2034	3'016

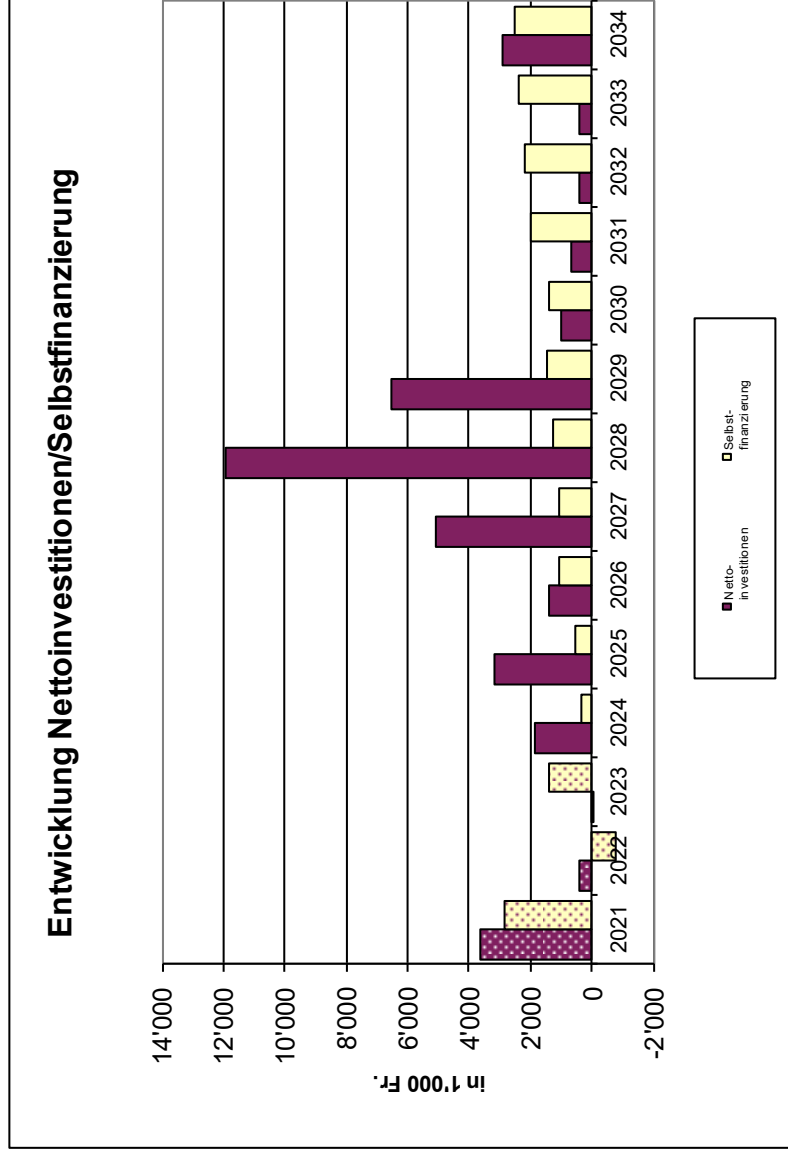
Drucken



## 2. Nettoinvestitionen / Selbstfinanzierung (Selbstfinanzierungsgrad)

Jahr	Netto- investitionen	Selbst- finanzierung
2021	3'639	2'870
2022	420	-762
2023	-55	1'372
2024	1'884	335
2025	3'186	554
2026	1'407	1'063
2027	5'050	1'089
2028	11'950	1'233
2029	6'500	1'436
2030	965	1'378
2031	650	1'965
2032	400	2'199
2033	400	2'366
2034	2'900	2'539

Drucken



## Ergebnis - Einwohnergemeinde ohne Spezialfinanzierung

Budget / 1.1.2025 - 31.12.2025 Einwohnergemeinde

Gemeindeverwaltung Schöffland

	Ergebnis- und Erfolgsausweis	Budget 2025	Budget 2024	Rechnung 2023
	<b>ERFOLGSRECHNUNG</b>			
	<b>Betrieblicher Aufwand</b>			
30	Personalaufwand	6'186'900.00	5'915'400.00	5'843'065.75
31	Sach- und übriger Betriebsaufwand	4'572'850.00	4'886'900.00	4'212'397.65
33	Abschreibungen Verwaltungsvermögen	1'895'250.00	1'837'750.00	1'829'975.03
35	Einlagen in Fonds und Spezialfinanzierungen	0.00	0.00	15'994.00
36	Transferaufwand	8'583'450.00	8'211'550.00	8'129'421.11
37	Durchlaufende Beiträge	0.00	0.00	0.00
	<b>Total Betrieblicher Aufwand</b>	<b>21'238'450.00</b>	<b>20'851'600.00</b>	<b>20'030'853.54</b>
	<b>Betrieblicher Ertrag</b>			
40	Fiskalertrag	12'545'000.00	12'368'000.00	11'579'278.27
41	Regalien und Konzessionen	155'900.00	159'300.00	156'185.87
42	Entgelte	1'943'300.00	1'719'700.00	2'056'518.61
43	Verschiedene Erträge	0.00	0.00	0.00
45	Entnahmen aus Fonds und Spezialfinanzierungen	7'000.00	12'000.00	8'987.45
46	Transferertrag	5'031'500.00	4'896'600.00	4'637'094.66
47	Durchlaufende Beiträge	0.00	0.00	0.00
	<b>Total Betrieblicher Ertrag</b>	<b>19'682'700.00</b>	<b>19'155'600.00</b>	<b>18'438'064.86</b>
	<b>Ergebnis aus betrieblicher Tätigkeit</b>	<b>-1'555'750.00</b>	<b>-1'696'000.00</b>	<b>-1'592'788.68</b>
	<b>Ergebnis aus Finanzierung</b>			
34	Finanzaufwand	70'950.00	72'600.00	137'064.75
44	Finanzertrag	192'750.00	180'350.00	1'168'024.98
	<b>Ergebnis aus Finanzierung</b>	<b>121'800.00</b>	<b>107'750.00</b>	<b>1'030'960.23</b>
	<b>Operatives Ergebnis</b>	<b>-1'433'950.00</b>	<b>-1'588'250.00</b>	<b>-561'828.45</b>
38	Ausserordentlicher Aufwand	0.00	0.00	0.00
48	Ausserordentlicher Ertrag	0.00	0.00	0.00
	<b>Ausserordentliches Ergebnis</b>	<b>0.00</b>	<b>0.00</b>	<b>0.00</b>
	<b>Gesamtergebnis Erfolgsrechnung</b>	<b>-1'433'950.00</b>	<b>-1'588'250.00</b>	<b>-561'828.45</b>
	(+ = Ertragsüberschuss / - = Aufwandüberschuss)			

## Ergebnis - Einwohnergemeinde ohne Spezialfinanzierung

Budget / 1.1.2025 - 31.12.2025 Einwohnergemeinde  
Gemeindeverwaltung Schöffland

	Ergebnis- und Erfolgsausweis	Budget 2025	Budget 2024	Rechnung 2023
	<b>INVESTITIONSRECHNUNG</b>			
	<b>Investitionsausgaben</b>			
50	Sachanlagen	3'165'500.00	1'115'000.00	561'433.09
51	Investitionen auf Rechnung Dritter	0.00	0.00	0.00
52	Immaterielle Anlagen	140'000.00	60'000.00	41'887.50
54	Darlehen	0.00	0.00	0.00
55	Beteiligungen und Grundkapitalien	0.00	0.00	0.00
56	Investitionsbeiträge	0.00	0.00	9'000.00
58	Ausserordentliche Investitionen	0.00	0.00	0.00
	<b>Total Investitionsausgaben</b>	<b>3'305'500.00</b>	<b>1'175'000.00</b>	<b>612'320.59</b>
	<b>Investitionseinnahmen</b>			
60	Übertragung von Sachanlagen in das Finanzvermögen	0.00	0.00	667'300.00
61	Rückerstattungen	0.00	0.00	0.00
62	Abgang immaterielle Anlagen	0.00	0.00	0.00
63	Investitionsbeiträge	119'500.00	0.00	0.00
64	Rückzahlung von Darlehen	0.00	0.00	0.00
65	Übertragung von Beteiligungen	0.00	0.00	0.00
66	Rückzahlung eigener Investitionsbeiträge	0.00	0.00	0.00
68	Ausserordentliche Investitionseinnahmen	0.00	0.00	0.00
	<b>Total Investitionseinnahmen</b>	<b>119'500.00</b>	<b>0.00</b>	<b>667'300.00</b>
	<b>Ergebnis Investitionsrechnung</b>	<b>-3'186'000.00</b>	<b>-1'175'000.00</b>	<b>54'979.41</b>
	Selbstfinanzierung	552'900.00	334'250.00	1'372'103.13
	<b>Finanzierungsergebnis</b>	<b>-2'633'100.00</b>	<b>-840'750.00</b>	<b>1'427'082.54</b>
	(+ = Finanzierungsüberschuss / - = Finanzierungsfehlbetrag)			

## Ergebnis - Wasserwerk

Budget / 3.9.2024 1.1.2025 - 31.12.2025 Einwohnergemeinde  
Gemeindeverwaltung Schöffland

Erfolgs- und Finanzierungsausweis		Budget 2025	Budget 2024	Rechnung 2023
<b>ERFOLGSRECHNUNG</b>				
<b>Betrieblicher Aufwand</b>				
30	Personalaufwand	68'800.00	66'200.00	63'078.96
31	Sach- und übriger Betriebsaufwand	259'100.00	289'800.00	225'147.22
33	Abschreibungen Verwaltungsvermögen	225'000.00	186'800.00	204'153.74
35	Einlagen in Fonds und Spezialfinanzierungen	0.00	0.00	0.00
36	Transferaufwand	140'600.00	134'800.00	134'786.05
37	Durchlaufende Beiträge	0.00	0.00	0.00
	<b>Total Betrieblicher Aufwand</b>	<b>693'500.00</b>	<b>677'600.00</b>	<b>627'165.97</b>
<b>Betrieblicher Ertrag</b>				
40	Fiskalertrag	0.00	0.00	0.00
41	Regalien und Konzessionen	0.00	0.00	0.00
42	Entgelte	586'000.00	586'000.00	655'944.99
43	Verschiedene Erträge	0.00	0.00	0.00
45	Entnahmen aus Fonds und Spezialfinanzierungen	0.00	0.00	0.00
46	Transferertrag	168'400.00	158'200.00	155'879.59
47	Durchlaufende Beiträge	0.00	0.00	0.00
	<b>Total Betrieblicher Ertrag</b>	<b>754'400.00</b>	<b>744'200.00</b>	<b>811'824.58</b>
	<b>Ergebnis aus betrieblicher Tätigkeit</b>	<b>60'900.00</b>	<b>66'600.00</b>	<b>184'658.61</b>
34	Finanzaufwand	0.00	0.00	0.00
44	Finanzertrag	50.00	250.00	906.00
	<b>Ergebnis aus Finanzierung</b>	<b>50.00</b>	<b>250.00</b>	<b>906.00</b>
	<b>Operatives Ergebnis</b>	<b>60'950.00</b>	<b>66'850.00</b>	<b>185'564.61</b>
38	Ausserordentlicher Aufwand	0.00	0.00	0.00
48	Ausserordentlicher Ertrag	0.00	0.00	0.00
	<b>Ausserordentliches Ergebnis</b>	<b>0.00</b>	<b>0.00</b>	<b>0.00</b>
	<b>Gesamtergebnis Erfolgsrechnung</b> (+ = Ertragsüberschuss / - = Aufwandüberschuss)	<b>60'950.00</b>	<b>66'850.00</b>	<b>185'564.61</b>

## Ergebnis - Wasserwerk

Budget / 3.9.2024 1.1.2025 - 31.12.2025 Einwohnergemeinde  
Gemeindeverwaltung Schöffland

Erfolgs- und Finanzierungsausweis		Budget 2025	Budget 2024	Rechnung 2023
<b>INVESTITIONSRECHNUNG</b>				
<b>Investitionsausgaben</b>				
50	Sachanlagen	1'080'000.00	1'056'000.00	609'334.58
51	Total Investitionen auf Rechnung Dritter	0.00	0.00	0.00
52	Immaterielle Anlagen	0.00	0.00	0.00
54	Darlehen	0.00	0.00	0.00
55	Beteiligungen und Grundkapitalien	0.00	0.00	0.00
56	Eigene Investitionsbeiträge	0.00	0.00	0.00
58	Ausserordentliche Investitionen	0.00	0.00	0.00
	<b>Total Investitionsausgaben</b>	<b>1'080'000.00</b>	<b>1'056'000.00</b>	<b>609'334.58</b>
<b>Investitionseinnahmen</b>				
60	Abgang von Sachanlagen	0.00	0.00	0.00
61	Rückerstattung Investitionen auf Rechnung Dritter	0.00	0.00	0.00
62	Abgang von immateriellen Anlagen	0.00	0.00	0.00
63	Investitionsbeiträge	40'000.00	40'000.00	124'305.60
64	Rückzahlung von Darlehen	0.00	0.00	0.00
65	Abgang von Beteiligungen, Grundkapitalien	0.00	0.00	0.00
66	Rückzahlung von Investitionsbeiträgen	0.00	0.00	0.00
68	Ausserordentliche Investitionseinnahmen	0.00	0.00	0.00
	<b>Total Investitionseinnahmen</b>	<b>40'000.00</b>	<b>40'000.00</b>	<b>124'305.60</b>
	<b>Ergebnis Investitionsrechnung</b>	<b>1'040'000.00</b>	<b>1'016'000.00</b>	<b>485'028.98</b>
	Selbstfinanzierung	235'950.00	213'850.00	351'947.96
	<b>Finanzierungsergebnis</b> (+ = Finanzierungsüberschuss / - = Finanzierungsfehlbetrag)	<b>-804'050.00</b>	<b>-802'150.00</b>	<b>-133'081.02</b>
<b>BILANZ</b>				
	<b>Mutmassliches Nettovermögen/Nettoschuld per 01.01.</b>	<b>-29'000.00</b>	<b>121'300.00</b>	
	<b>Mutmassliches Nettovermögen/Nettoschuld per 31.12.</b> (+ = Nettovermögen / - = Nettoschuld)	<b>-833'050.00</b>	<b>-680'850.00</b>	
	<b>Veränderung = Finanzierungsergebnis</b>	<b>-804'050.00</b>	<b>-802'150.00</b>	

## Ergebnis - Abwasserbeseitigung

Budget / 3.9.2024 1.1.2025 - 31.12.2025 Einwohnergemeinde  
Gemeindeverwaltung Schöffland

Erfolgs- und Finanzierungsausweis		Budget 2025	Budget 2024	Rechnung 2023
<b>ERFOLGSRECHNUNG</b>				
<b>Betrieblicher Aufwand</b>				
30	Personalaufwand	109'250.00	99'250.00	63'373.10
31	Sach- und übriger Betriebsaufwand	78'200.00	78'200.00	70'597.26
33	Abschreibungen Verwaltungsvermögen	331'550.00	319'650.00	314'070.98
35	Einlagen in Fonds und Spezialfinanzierungen	0.00	0.00	0.00
36	Transferaufwand	475'900.00	516'150.00	498'604.13
37	Durchlaufende Beiträge	0.00	0.00	0.00
	<b>Total Betrieblicher Aufwand</b>	<b>994'900.00</b>	<b>1'013'250.00</b>	<b>946'645.47</b>
<b>Betrieblicher Ertrag</b>				
40	Fiskalertrag	0.00	0.00	0.00
41	Regalien und Konzessionen	0.00	0.00	0.00
42	Entgelte	882'250.00	882'750.00	872'132.16
43	Verschiedene Erträge	0.00	0.00	0.00
45	Entnahmen aus Fonds und Spezialfinanzierungen	0.00	0.00	0.00
46	Transferertrag	153'300.00	123'000.00	115'440.99
47	Durchlaufende Beiträge	0.00	0.00	0.00
	<b>Total Betrieblicher Ertrag</b>	<b>1'035'550.00</b>	<b>1'005'750.00</b>	<b>987'573.15</b>
	<b>Ergebnis aus betrieblicher Tätigkeit</b>	<b>40'650.00</b>	<b>-7'500.00</b>	<b>40'927.68</b>
<b>Ergebnis aus Finanzierung</b>				
34	Finanzaufwand	0.00	0.00	0.00
44	Finanzertrag	8'600.00	7'600.00	3'965.00
	<b>Ergebnis aus Finanzierung</b>	<b>8'600.00</b>	<b>7'600.00</b>	<b>3'965.00</b>
	<b>Operatives Ergebnis</b>	<b>49'250.00</b>	<b>100.00</b>	<b>44'892.68</b>
38	Ausserordentlicher Aufwand	0.00	0.00	0.00
48	Ausserordentlicher Ertrag	0.00	0.00	0.00
	<b>Ausserordentliches Ergebnis</b>	<b>0.00</b>	<b>0.00</b>	<b>0.00</b>
	<b>Gesamtergebnis Erfolgsrechnung</b> (+ = Ertragsüberschuss / - = Aufwandüberschuss)	<b>49'250.00</b>	<b>100.00</b>	<b>44'892.68</b>



## Ergebnis - Abwasserbeseitigung

Budget / 3.9.2024 1.1.2025 - 31.12.2025 Einwohnergemeinde  
Gemeindeverwaltung Schöffland

Erfolgs- und Finanzierungsausweis		Budget 2025	Budget 2024	Rechnung 2023
<b>INVESTITIONSRECHNUNG</b>				
<b>Investitionsausgaben</b>				
50	Sachanlagen	700'000.00	439'000.00	100'063.48
51	Total Investitionen auf Rechnung Dritter	0.00	0.00	0.00
52	Immaterielle Anlagen	0.00	0.00	0.00
54	Darlehen	0.00	0.00	0.00
55	Beteiligungen und Grundkapitalien	0.00	0.00	0.00
56	Eigene Investitionsbeiträge	0.00	0.00	0.00
58	Ausserordentliche Investitionen	0.00	0.00	0.00
	<b>Total Investitionsausgaben</b>	<b>700'000.00</b>	<b>439'000.00</b>	<b>100'063.48</b>
<b>Investitionseinnahmen</b>				
60	Abgang von Sachanlagen	0.00	0.00	0.00
61	Rückerstattung Investitionen auf Rechnung Dritter	0.00	0.00	0.00
62	Abgang von immateriellen Anlagen	0.00	0.00	0.00
63	Investitionsbeiträge	150'000.00	150'000.00	376'370.48
64	Rückzahlung von Darlehen	0.00	0.00	0.00
65	Abgang von Beteiligungen, Grundkapitalien	0.00	0.00	0.00
66	Rückzahlung von Investitionsbeiträgen	0.00	0.00	0.00
68	Ausserordentliche Investitionseinnahmen	0.00	0.00	0.00
	<b>Total Investitionseinnahmen</b>	<b>150'000.00</b>	<b>150'000.00</b>	<b>376'370.48</b>
	<b>Ergebnis Investitionsrechnung</b>	<b>550'000.00</b>	<b>289'000.00</b>	<b>-276'307.00</b>
	Selbstfinanzierung	280'100.00	249'350.00	296'102.67
	<b>Finanzierungsergebnis</b> (+ = Finanzierungsüberschuss / - = Finanzierungsfehlbetrag)	<b>-269'900.00</b>	<b>-39'650.00</b>	<b>572'409.67</b>
<b>BILANZ</b>				
	<b>Mutmassliches Nettovermögen/Nettoschuld per 01.01.</b>	<b>4'497'000.00</b>	<b>3'882'500.00</b>	
	<b>Mutmassliches Nettovermögen/Nettoschuld per 31.12.</b>	<b>4'227'100.00</b>	<b>3'842'850.00</b>	
	(+ = Nettovermögen / - = Nettoschuld)			
	<b>Veränderung = Finanzierungsergebnis</b>	<b>-269'900.00</b>	<b>-39'650.00</b>	

## Ergebnis - Abfallwirtschaft

Budget / 3.9.2024 1.1.2025 - 31.12.2025 Einwohnergemeinde  
Gemeindeverwaltung Schöffland

Erfolgs- und Finanzierungsausweis		Budget 2025	Budget 2024	Rechnung 2023
<b>ERFOLGSRECHNUNG</b>				
<b>Betrieblicher Aufwand</b>				
30	Personalaufwand	5'900.00	15'900.00	16'375.25
31	Sach- und übriger Betriebsaufwand	313'100.00	324'100.00	293'335.88
33	Abschreibungen Verwaltungsvermögen	10'050.00	11'000.00	2'040.00
35	Einlagen in Fonds und Spezialfinanzierungen	0.00	0.00	0.00
36	Transferaufwand	59'250.00	62'950.00	54'192.90
37	Durchlaufende Beiträge	0.00	0.00	0.00
	<b>Total Betrieblicher Aufwand</b>	<b>388'300.00</b>	<b>413'950.00</b>	<b>365'944.03</b>
<b>Betrieblicher Ertrag</b>				
40	Fiskalertrag	0.00	0.00	0.00
41	Regalien und Konzessionen	0.00	0.00	0.00
42	Entgelte	395'000.00	395'500.00	382'144.18
43	Verschiedene Erträge	0.00	0.00	0.00
45	Entnahmen aus Fonds und Spezialfinanzierungen	0.00	0.00	0.00
46	Transferertrag	0.00	0.00	0.00
47	Durchlaufende Beiträge	0.00	0.00	0.00
	<b>Total Betrieblicher Ertrag</b>	<b>395'000.00</b>	<b>395'500.00</b>	<b>382'144.18</b>
	<b>Ergebnis aus betrieblicher Tätigkeit</b>	<b>6'700.00</b>	<b>-18'450.00</b>	<b>16'200.15</b>
<b>Ergebnis aus Finanzierung</b>				
34	Finanzaufwand	100.00	150.00	0.00
44	Finanzertrag	0.00	0.00	1.00
	<b>Ergebnis aus Finanzierung</b>	<b>-100.00</b>	<b>-150.00</b>	<b>1.00</b>
	<b>Operatives Ergebnis</b>	<b>6'600.00</b>	<b>-18'600.00</b>	<b>16'201.15</b>
38	Ausserordentlicher Aufwand	0.00	0.00	0.00
48	Ausserordentlicher Ertrag	0.00	0.00	0.00
	<b>Ausserordentliches Ergebnis</b>	<b>0.00</b>	<b>0.00</b>	<b>0.00</b>
	<b>Gesamtergebnis Erfolgsrechnung</b> (+ = Ertragsüberschuss / - = Aufwandüberschuss)	<b>6'600.00</b>	<b>-18'600.00</b>	<b>16'201.15</b>

## Ergebnis - Abfallwirtschaft

Budget / 3.9.2024 1.1.2025 - 31.12.2025 Einwohnergemeinde  
Gemeindeverwaltung Schöffland

	Erfolgs- und Finanzierungsausweis	Budget 2025	Budget 2024	Rechnung 2023
	<b>INVESTITIONSRECHNUNG</b>			
	<b>Investitionsausgaben</b>			
50	Sachanlagen	0.00	0.00	51'551.07
51	Total Investitionen auf Rechnung Dritter	0.00	0.00	0.00
52	Immaterielle Anlagen	0.00	0.00	0.00
54	Darlehen	0.00	0.00	0.00
55	Beteiligungen und Grundkapitalien	0.00	0.00	0.00
56	Eigene Investitionsbeiträge	0.00	0.00	0.00
58	Ausserordentliche Investitionen	0.00	0.00	0.00
	<b>Total Investitionsausgaben</b>	<b>0.00</b>	<b>0.00</b>	<b>51'551.07</b>
	<b>Investitionseinnahmen</b>			
60	Abgang von Sachanlagen	0.00	0.00	0.00
61	Rückerstattung Investitionen auf Rechnung Dritter	0.00	0.00	0.00
62	Abgang von immateriellen Anlagen	0.00	0.00	0.00
63	Investitionsbeiträge	0.00	0.00	0.00
64	Rückzahlung von Darlehen	0.00	0.00	0.00
65	Abgang von Beteiligungen, Grundkapitalien	0.00	0.00	0.00
66	Rückzahlung von Investitionsbeiträgen	0.00	0.00	0.00
68	Ausserordentliche Investitionseinnahmen	0.00	0.00	0.00
	<b>Total Investitionseinnahmen</b>	<b>0.00</b>	<b>0.00</b>	<b>0.00</b>
	<b>Ergebnis Investitionsrechnung</b>	<b>0.00</b>	<b>0.00</b>	<b>51'551.07</b>
	Selbstfinanzierung	16'650.00	-7'600.00	18'241.15
	<b>Finanzierungsergebnis</b> (+ = Finanzierungsüberschuss / - = Finanzierungsfehlbetrag)	<b>16'650.00</b>	<b>-7'600.00</b>	<b>-33'309.92</b>
	<b>BILANZ</b>			
	<b>Mutmassliches Nettovermögen/Nettoschuld per 01.01.</b>	<b>-42'000.00</b>	<b>-40'000.00</b>	
	<b>Mutmassliches Nettovermögen/Nettoschuld per 31.12.</b> (+ = Nettovermögen / - = Nettoschuld)	<b>-25'350.00</b>	<b>-47'600.00</b>	
	<b>Veränderung = Finanzierungsergebnis</b>	<b>16'650.00</b>	<b>-7'600.00</b>	

## Ergebnis - Elektrizität

Budget / 3.9.2024 1.1.2025 - 31.12.2025 Einwohnergemeinde  
Gemeindeverwaltung Schöffland

Erfolgs- und Finanzierungsausweis		Budget 2025	Budget 2024	Rechnung 2023
<b>ERFOLGSRECHNUNG</b>				
<b>Betrieblicher Aufwand</b>				
30	Personalaufwand	301'450.00	294'850.00	286'411.35
31	Sach- und übriger Betriebsaufwand	4'589'700.00	6'501'850.00	4'258'488.77
33	Abschreibungen Verwaltungsvermögen	610'000.00	634'900.00	558'304.62
35	Einlagen in Fonds und Spezialfinanzierungen	0.00	0.00	0.00
36	Transferaufwand	87'300.00	84'500.00	90'814.60
37	Durchlaufende Beiträge	0.00	0.00	0.00
	<b>Total Betrieblicher Aufwand</b>	<b>5'588'450.00</b>	<b>7'516'100.00</b>	<b>5'194'019.34</b>
<b>Betrieblicher Ertrag</b>				
40	Fiskalertrag	0.00	0.00	0.00
41	Regalien und Konzessionen	155'900.00	159'300.00	156'185.87
42	Entgelte	5'874'450.00	7'688'350.00	5'331'074.22
43	Verschiedene Erträge	0.00	0.00	0.00
45	Entnahmen aus Fonds und Spezialfinanzierungen	0.00	0.00	0.00
46	Transferertrag	81'700.00	75'600.00	73'580.00
47	Durchlaufende Beiträge	0.00	0.00	0.00
	<b>Total Betrieblicher Ertrag</b>	<b>6'112'050.00</b>	<b>7'923'250.00</b>	<b>5'560'840.09</b>
	<b>Ergebnis aus betrieblicher Tätigkeit</b>	<b>523'600.00</b>	<b>407'150.00</b>	<b>366'820.75</b>
34	Finanzaufwand	0.00	0.00	0.00
44	Finanzertrag	4'650.00	5'350.00	3'078.00
	<b>Ergebnis aus Finanzierung</b>	<b>4'650.00</b>	<b>5'350.00</b>	<b>3'078.00</b>
	<b>Operatives Ergebnis</b>	<b>528'250.00</b>	<b>412'500.00</b>	<b>369'898.75</b>
38	Ausserordentlicher Aufwand	0.00	0.00	0.00
48	Ausserordentlicher Ertrag	0.00	0.00	0.00
	<b>Ausserordentliches Ergebnis</b>	<b>0.00</b>	<b>0.00</b>	<b>0.00</b>
	<b>Gesamtergebnis Erfolgsrechnung</b> (+ = Ertragsüberschuss / - = Aufwandüberschuss)	<b>528'250.00</b>	<b>412'500.00</b>	<b>369'898.75</b>

## Ergebnis - Elektrizität

Budget / 3.9.2024 1.1.2025 - 31.12.2025 Einwohnergemeinde  
Gemeindeverwaltung Schöffland

	Erfolgs- und Finanzierungsausweis	Budget 2025	Budget 2024	Rechnung 2023
	<b>INVESTITIONSRECHNUNG</b>			
	<b>Investitionsausgaben</b>			
50	Sachanlagen	1'560'000.00	1'450'000.00	1'105'267.77
51	Total Investitionen auf Rechnung Dritter	0.00	0.00	0.00
52	Immaterielle Anlagen	0.00	0.00	0.00
54	Darlehen	0.00	0.00	0.00
55	Beteiligungen und Grundkapitalien	0.00	0.00	0.00
56	Eigene Investitionsbeiträge	0.00	0.00	0.00
58	Ausserordentliche Investitionen	0.00	0.00	0.00
	<b>Total Investitionsausgaben</b>	<b>1'560'000.00</b>	<b>1'450'000.00</b>	<b>1'105'267.77</b>
	<b>Investitionseinnahmen</b>			
60	Abgang von Sachanlagen	0.00	0.00	0.00
61	Rückerstattung Investitionen auf Rechnung Dritter	0.00	0.00	0.00
62	Abgang von immateriellen Anlagen	0.00	0.00	0.00
63	Investitionsbeiträge	40'000.00	40'000.00	127'106.00
64	Rückzahlung von Darlehen	0.00	0.00	0.00
65	Abgang von Beteiligungen, Grundkapitalien	0.00	0.00	0.00
66	Rückzahlung von Investitionsbeiträgen	0.00	0.00	0.00
68	Ausserordentliche Investitionseinnahmen	0.00	0.00	0.00
	<b>Total Investitionseinnahmen</b>	<b>40'000.00</b>	<b>40'000.00</b>	<b>127'106.00</b>
	<b>Ergebnis Investitionsrechnung</b>	<b>1'520'000.00</b>	<b>1'410'000.00</b>	<b>978'161.77</b>
	Selbstfinanzierung	1'100'250.00	1'015'500.00	898'313.37
	<b>Finanzierungsergebnis</b> (+ = Finanzierungsüberschuss / - = Finanzierungsfehlbetrag)	<b>-419'750.00</b>	<b>-394'500.00</b>	<b>-79'848.40</b>
	<b>BILANZ</b>			
	<b>Mutmassliches Nettovermögen/Nettoschuld per 01.01.</b>	<b>2'604'000.00</b>	<b>2'660'000.00</b>	
	<b>Mutmassliches Nettovermögen/Nettoschuld per 31.12.</b> (+ = Nettovermögen / - = Nettoschuld)	<b>2'184'250.00</b>	<b>2'265'500.00</b>	
	<b>Veränderung = Finanzierungsergebnis</b>	<b>-419'750.00</b>	<b>-394'500.00</b>	

## Ergebnis - Wasserkraftwerk

Budget / 3.9.2024 1.1.2025 - 31.12.2025 Einwohnergemeinde  
Gemeindeverwaltung Schöffland

	Erfolgs- und Finanzierungsausweis	Budget 2025	Budget 2024	Rechnung 2023
	<b>ERFOLGSRECHNUNG</b>			
	<b>Betrieblicher Aufwand</b>			
30	Personalaufwand	6'150.00	5'900.00	5'197.00
31	Sach- und übriger Betriebsaufwand	71'100.00	139'800.00	8'431.30
33	Abschreibungen Verwaltungsvermögen	0.00	0.00	0.00
35	Einlagen in Fonds und Spezialfinanzierungen	0.00	0.00	0.00
36	Transferaufwand	46'700.00	47'350.00	44'834.50
37	Durchlaufende Beiträge	0.00	0.00	0.00
	<b>Total Betrieblicher Aufwand</b>	<b>123'950.00</b>	<b>193'050.00</b>	<b>58'462.80</b>
	<b>Betrieblicher Ertrag</b>			
40	Fiskalertrag	0.00	0.00	0.00
41	Regalien und Konzessionen	0.00	0.00	0.00
42	Entgelte	170'000.00	235'000.00	77'163.13
43	Verschiedene Erträge	0.00	0.00	0.00
45	Entnahmen aus Fonds und Spezialfinanzierungen	0.00	0.00	0.00
46	Transferertrag	0.00	0.00	0.00
47	Durchlaufende Beiträge	0.00	0.00	0.00
	<b>Total Betrieblicher Ertrag</b>	<b>170'000.00</b>	<b>235'000.00</b>	<b>77'163.13</b>
	<b>Ergebnis aus betrieblicher Tätigkeit</b>	<b>46'050.00</b>	<b>41'950.00</b>	<b>18'700.33</b>
	<b>Ergebnis aus Finanzierung</b>			
34	Finanzaufwand	0.00	0.00	0.00
44	Finanzertrag	400.00	400.00	155.00
	<b>Ergebnis aus Finanzierung</b>	<b>400.00</b>	<b>400.00</b>	<b>155.00</b>
	<b>Operatives Ergebnis</b>	<b>46'450.00</b>	<b>42'350.00</b>	<b>18'855.33</b>
38	Ausserordentlicher Aufwand	0.00	0.00	0.00
48	Ausserordentlicher Ertrag	0.00	0.00	0.00
	<b>Ausserordentliches Ergebnis</b>	<b>0.00</b>	<b>0.00</b>	<b>0.00</b>
	<b>Gesamtergebnis Erfolgsrechnung</b> (+ = Ertragsüberschuss / - = Aufwandüberschuss)	<b>46'450.00</b>	<b>42'350.00</b>	<b>18'855.33</b>

## Ergebnis - Wasserkraftwerk

Budget / 3.9.2024 1.1.2025 - 31.12.2025 Einwohnergemeinde  
Gemeindeverwaltung Schöffland

Erfolgs- und Finanzierungsausweis		Budget 2025	Budget 2024	Rechnung 2023
<b>INVESTITIONSRECHNUNG</b>				
<b>Investitionsausgaben</b>				
50	Sachanlagen	0.00	0.00	0.00
51	Total Investitionen auf Rechnung Dritter	0.00	0.00	0.00
52	Immaterielle Anlagen	0.00	0.00	0.00
54	Darlehen	0.00	0.00	0.00
55	Beteiligungen und Grundkapitalien	0.00	0.00	0.00
56	Eigene Investitionsbeiträge	0.00	0.00	0.00
58	Ausserordentliche Investitionen	0.00	0.00	0.00
	<b>Total Investitionsausgaben</b>	<b>0.00</b>	<b>0.00</b>	<b>0.00</b>
<b>Investitionseinnahmen</b>				
60	Abgang von Sachanlagen	0.00	0.00	0.00
61	Rückerstattung Investitionen auf Rechnung Dritter	0.00	0.00	0.00
62	Abgang von immateriellen Anlagen	0.00	0.00	0.00
63	Investitionsbeiträge	0.00	0.00	0.00
64	Rückzahlung von Darlehen	0.00	0.00	0.00
65	Abgang von Beteiligungen, Grundkapitalien	0.00	0.00	0.00
66	Rückzahlung von Investitionsbeiträgen	0.00	0.00	0.00
68	Ausserordentliche Investitionseinnahmen	0.00	0.00	0.00
	<b>Total Investitionseinnahmen</b>	<b>0.00</b>	<b>0.00</b>	<b>0.00</b>
	<b>Ergebnis Investitionsrechnung</b>	<b>0.00</b>	<b>0.00</b>	<b>0.00</b>
	Selbstfinanzierung	46'450.00	42'350.00	18'855.33
	<b>Finanzierungsergebnis</b> (+ = Finanzierungsüberschuss / - = Finanzierungsfehlbetrag)	<b>46'450.00</b>	<b>42'350.00</b>	<b>18'855.33</b>
<b>BILANZ</b>				
	<b>Mutmassliches Nettovermögen/Nettoschuld per 01.01.</b>	<b>216'000.00</b>	<b>197'000.00</b>	
	<b>Mutmassliches Nettovermögen/Nettoschuld per 31.12.</b>	<b>262'450.00</b>	<b>239'350.00</b>	
	(+ = Nettovermögen / - = Nettoschuld)			
	<b>Veränderung = Finanzierungsergebnis</b>	<b>46'450.00</b>	<b>42'350.00</b>	

## Ergebnis - Fernwärmebetrieb

Budget / 3.9.2024 1.1.2025 - 31.12.2025 Einwohnergemeinde  
Gemeindeverwaltung Schöffland

Erfolgs- und Finanzierungsausweis		Budget 2025	Budget 2024	Rechnung 2023
<b>ERFOLGSRECHNUNG</b>				
<b>Betrieblicher Aufwand</b>				
30	Personalaufwand	0.00	0.00	0.00
31	Sach- und übriger Betriebsaufwand	0.00	0.00	0.00
33	Abschreibungen Verwaltungsvermögen	0.00	0.00	0.00
35	Einlagen in Fonds und Spezialfinanzierungen	0.00	0.00	0.00
36	Transferaufwand	0.00	0.00	0.00
37	Durchlaufende Beiträge	0.00	0.00	0.00
	<b>Total Betrieblicher Aufwand</b>	<b>0.00</b>	<b>0.00</b>	<b>0.00</b>
<b>Betrieblicher Ertrag</b>				
40	Fiskalertrag	0.00	0.00	0.00
41	Regalien und Konzessionen	0.00	0.00	0.00
42	Entgelte	0.00	0.00	0.00
43	Verschiedene Erträge	0.00	0.00	0.00
45	Entnahmen aus Fonds und Spezialfinanzierungen	0.00	0.00	0.00
46	Transferertrag	0.00	0.00	0.00
47	Durchlaufende Beiträge	0.00	0.00	0.00
	<b>Total Betrieblicher Ertrag</b>	<b>0.00</b>	<b>0.00</b>	<b>0.00</b>
	<b>Ergebnis aus betrieblicher Tätigkeit</b>	<b>0.00</b>	<b>0.00</b>	<b>0.00</b>
34	Finanzaufwand	0.00	0.00	0.00
44	Finanzertrag	0.00	0.00	0.00
	<b>Ergebnis aus Finanzierung</b>	<b>0.00</b>	<b>0.00</b>	<b>0.00</b>
	<b>Operatives Ergebnis</b>	<b>0.00</b>	<b>0.00</b>	<b>0.00</b>
38	Ausserordentlicher Aufwand	0.00	0.00	0.00
48	Ausserordentlicher Ertrag	0.00	0.00	0.00
	<b>Ausserordentliches Ergebnis</b>	<b>0.00</b>	<b>0.00</b>	<b>0.00</b>
	<b>Gesamtergebnis Erfolgsrechnung</b>	<b>0.00</b>	<b>0.00</b>	<b>0.00</b>
	(+ = Ertragsüberschuss / - = Aufwandüberschuss)			



## Ergebnis - Fernwärmebetrieb

Budget / 3.9.2024 1.1.2025 - 31.12.2025 Einwohnergemeinde  
Gemeindeverwaltung Schöffland

	Erfolgs- und Finanzierungsausweis	Budget 2025	Budget 2024	Rechnung 2023
	<b>INVESTITIONSRECHNUNG</b>			
	<b>Investitionsausgaben</b>			
50	Sachanlagen	150'000.00	300'000.00	0.00
51	Total Investitionen auf Rechnung Dritter	0.00	0.00	0.00
52	Immaterielle Anlagen	0.00	0.00	0.00
54	Darlehen	0.00	0.00	0.00
55	Beteiligungen und Grundkapitalien	0.00	0.00	0.00
56	Eigene Investitionsbeiträge	0.00	0.00	0.00
58	Ausserordentliche Investitionen	0.00	0.00	0.00
	<b>Total Investitionsausgaben</b>	<b>150'000.00</b>	<b>300'000.00</b>	<b>0.00</b>
	<b>Investitionseinnahmen</b>			
60	Abgang von Sachanlagen	0.00	0.00	0.00
61	Rückerstattung Investitionen auf Rechnung Dritter	0.00	0.00	0.00
62	Abgang von immateriellen Anlagen	0.00	0.00	0.00
63	Investitionsbeiträge	0.00	0.00	0.00
64	Rückzahlung von Darlehen	0.00	0.00	0.00
65	Abgang von Beteiligungen, Grundkapitalien	0.00	0.00	0.00
66	Rückzahlung von Investitionsbeiträgen	0.00	0.00	0.00
68	Ausserordentliche Investitionseinnahmen	0.00	0.00	0.00
	<b>Total Investitionseinnahmen</b>	<b>0.00</b>	<b>0.00</b>	<b>0.00</b>
	<b>Ergebnis Investitionsrechnung</b>	<b>150'000.00</b>	<b>300'000.00</b>	<b>0.00</b>
	Selbstfinanzierung	0.00	0.00	0.00
	<b>Finanzierungsergebnis</b> (+ = Finanzierungsüberschuss / - = Finanzierungsfehlbetrag)	<b>-150'000.00</b>	<b>-300'000.00</b>	<b>0.00</b>
	<b>BILANZ</b>			
	<b>Mutmassliches Nettovermögen/Nettoschuld per 01.01.</b>	<b>-150'000.00</b>	<b>0.00</b>	
	<b>Mutmassliches Nettovermögen/Nettoschuld per 31.12.</b> (+ = Nettovermögen / - = Nettoschuld)	<b>-300'000.00</b>	<b>-300'000.00</b>	
	<b>Veränderung = Finanzierungsergebnis</b>	<b>-150'000.00</b>	<b>-300'000.00</b>	

## Ergebnis - Einwohnergemeinde

Budget / 3.9.2024 1.1.2025 - 31.12.2025 Einwohnergemeinde  
Gemeindeverwaltung Schöffland

Erfolgs- und Finanzierungsausweis		Budget 2025	Budget 2024	Rechnung 2023
<b>ERFOLGSRECHNUNG</b>				
<b>Betrieblicher Aufwand</b>				
30	Personalaufwand	6'678'450.00	6'397'500.00	6'277'501.41
31	Sach- und übriger Betriebsaufwand	9'884'050.00	12'220'650.00	9'068'398.08
33	Abschreibungen Verwaltungsvermögen	3'071'850.00	2'990'100.00	2'908'544.37
35	Einlagen in Fonds und Spezialfinanzierungen	0.00	0.00	15'994.00
36	Transferaufwand	9'393'200.00	9'057'300.00	8'952'653.29
37	Durchlaufende Beiträge	0.00	0.00	0.00
	<b>Total Betrieblicher Aufwand</b>	<b>29'027'550.00</b>	<b>30'665'550.00</b>	<b>27'223'091.15</b>
<b>Betrieblicher Ertrag</b>				
40	Fiskalertrag	12'545'000.00	12'368'000.00	11'579'278.27
41	Regalien und Konzessionen	311'800.00	318'600.00	312'371.74
42	Entgelte	9'851'000.00	11'507'300.00	9'374'977.29
43	Verschiedene Erträge	0.00	0.00	0.00
45	Entnahmen aus Fonds und Spezialfinanzierungen	7'000.00	12'000.00	8'987.45
46	Transferertrag	5'434'900.00	5'253'400.00	4'981'995.24
47	Durchlaufende Beiträge	0.00	0.00	0.00
	<b>Total Betrieblicher Ertrag</b>	<b>28'149'700.00</b>	<b>29'459'300.00</b>	<b>26'257'609.99</b>
	<b>Ergebnis aus betrieblicher Tätigkeit</b>	<b>-877'850.00</b>	<b>-1'206'250.00</b>	<b>-965'481.16</b>
34	Finanzaufwand	71'050.00	72'750.00	137'064.75
44	Finanzertrag	206'450.00	193'950.00	1'176'129.98
	<b>Ergebnis aus Finanzierung</b>	<b>135'400.00</b>	<b>121'200.00</b>	<b>1'039'065.23</b>
	<b>Operatives Ergebnis</b>	<b>-742'450.00</b>	<b>-1'085'050.00</b>	<b>73'584.07</b>
38	Ausserordentlicher Aufwand	0.00	0.00	0.00
48	Ausserordentlicher Ertrag	0.00	0.00	0.00
	<b>Ausserordentliches Ergebnis</b>	<b>0.00</b>	<b>0.00</b>	<b>0.00</b>
	<b>Gesamtergebnis Erfolgsrechnung</b> (+ = Ertragsüberschuss / - = Aufwandüberschuss)	<b>-742'450.00</b>	<b>-1'085'050.00</b>	<b>73'584.07</b>

## Ergebnis - Einwohnergemeinde

Budget / 3.9.2024 1.1.2025 - 31.12.2025 Einwohnergemeinde  
Gemeindeverwaltung Schöffland

	Erfolgs- und Finanzierungsausweis	Budget 2025	Budget 2024	Rechnung 2023
	<b>INVESTITIONSRECHNUNG</b>			
	<b>Investitionsausgaben</b>			
50	Sachanlagen	6'655'500.00	4'360'000.00	2'427'649.99
51	Total Investitionen auf Rechnung Dritter	0.00	0.00	0.00
52	Immaterielle Anlagen	140'000.00	60'000.00	41'887.50
54	Darlehen	0.00	0.00	0.00
55	Beteiligungen und Grundkapitalien	0.00	0.00	0.00
56	Eigene Investitionsbeiträge	0.00	0.00	9'000.00
58	Ausserordentliche Investitionen	0.00	0.00	0.00
	<b>Total Investitionsausgaben</b>	<b>6'795'500.00</b>	<b>4'420'000.00</b>	<b>2'478'537.49</b>
	<b>Investitionseinnahmen</b>			
60	Abgang von Sachanlagen	0.00	0.00	667'300.00
61	Rückerstattung Investitionen auf Rechnung Dritter	0.00	0.00	0.00
62	Abgang von immateriellen Anlagen	0.00	0.00	0.00
63	Investitionsbeiträge	349'500.00	230'000.00	627'782.08
64	Rückzahlung von Darlehen	0.00	0.00	0.00
65	Abgang von Beteiligungen, Grundkapitalien	0.00	0.00	0.00
66	Rückzahlung von Investitionsbeiträgen	0.00	0.00	0.00
68	Ausserordentliche Investitionseinnahmen	0.00	0.00	0.00
	<b>Total Investitionseinnahmen</b>	<b>349'500.00</b>	<b>230'000.00</b>	<b>1'295'082.08</b>
	<b>Ergebnis Investitionsrechnung</b>	<b>6'446'000.00</b>	<b>4'190'000.00</b>	<b>1'183'455.41</b>
	Selbstfinanzierung	2'232'300.00	1'847'700.00	2'955'563.61
	<b>Finanzierungsergebnis</b>	<b>-4'213'700.00</b>	<b>-2'342'300.00</b>	<b>1'772'108.20</b>
	(+ = Finanzierungsüberschuss / - = Finanzierungsfehlbetrag)			

## Kennzahlenauswertung Budget 2025 / Einwohnergemeinde Schöffland

(Basis Budget 2024)

Gemeinde	<b>Schöffland</b>
Rechnungsjahr	<b>2025</b>
Steuerfuss	<b>103%</b>

### Einwohnergemeinde ohne Spezialfinanzierungen

A	Einwohnerzahl per 31.12.	4'559
B	Laufender Ertrag	19'875'450.00
C	Operativer Aufwand Vorjahr	20'924'200.00
D	Fiskalertrag + Finanz- und Lastenausgl	12'763'400.00
E	Nettozinsaufwand	15'600.00

F	Nettoinvestitionen	3'186'000.00
G	Nettoschuld I	-218'244.59
H	Relevantes Eigenkapital	54'494'089.09
I	Selbstfinanzierung	552'900.00
J	Abschreibungen	1'993'850.00

1	<b>Nettoschuld I pro Einwohner</b>	G : A	<b>Fr. -48</b>
---	------------------------------------	-------	----------------

*Die Nettoschuld pro Einwohner wird als Gradmesser für die Verschuldung verwendet. Eine Pro-Kopf-Verschuldung bis 2'500 Franken wird in der Regel als nicht problematisch beurteilt. Die Kennzahl für sich allein hat beschränkte Aussagekraft. Bei der Beurteilung der Tragbarkeit einer höheren Verschuldung ist die Finanzkraft zu berücksichtigen (siehe Nettoverschuldungsquotient) sowie auch der Zustand der kommunalen Infrastruktur.*

2	<b>Nettoverschuldungsquotient</b>	(G : D) x 100	<b>-1.71%</b>
---	-----------------------------------	---------------	---------------

*Zeigt, welcher Anteil vom Fiskalertrag/Finanzausgleich bzw. wie viele Jahreseinheiten erforderlich wären, um die Nettoschuld abzutragen. Ein Nettoverschuldungsquotient von unter 50 % weist auf eine kurze Bindungsdauer hin. Der Quotient sollte nicht über 150 % betragen.*

3	<b>Zinsbelastungsanteil</b>	(E : B) x 100	<b>0.08%</b>
---	-----------------------------	---------------	--------------

*Zeigt, welcher Anteil des laufenden Ertrags durch den Nettozinsaufwand gebunden ist. Je tiefer dieser Wert ist, desto grösser der Handlungsspielraum. Der Anteil sollte nicht über 6 % betragen.*

4	<b>Selbstfinanzierungsgrad</b>	(I : F) x 100	<b>17.35%</b>
---	--------------------------------	---------------	---------------

*Zeigt, welcher Anteil der Nettoinvestitionen aus eigenen Mitteln finanziert werden kann. Ein Selbstfinanzierungsgrad von über 100 % weist auf eine hohe Eigenfinanzierung hin. Der Anteil sollte nicht unter 50 % betragen. Jährliche Schwankungen sind nicht ungewöhnlich, langfristig sollte ein Selbstfinanzierungsgrad von 100 % angestrebt werden.*

5	<b>Selbstfinanzierungsanteil</b>	(I : B) x 100	<b>2.78%</b>
---	----------------------------------	---------------	--------------

*Zeigt, welcher Anteil des laufenden Ertrags zur Finanzierung der Investitionen oder zum Abbau von Schulden aufgewendet werden kann (finanzielle Leistungsfähigkeit). Ein Selbstfinanzierungsanteil von über 20 % weist auf ein hohes Investitions-/Amortisationspotenzial hin. Der Anteil sollte nicht unter 15 % betragen.*

6	<b>Kapitaldienstanteil</b>	((E + J) : B) x 100	<b>10.11%</b>
---	----------------------------	---------------------	---------------

*Zeigt, wie stark der laufende Ertrag durch den Zinsendienst und die Abschreibungen (Kapitaldienst) belastet ist. Der Anteil sollte nicht über 10 % betragen.*

## Kennzahlenauswertung Budget 2025 / Einwohnergemeinde Schöffland

(Basis Budget 2024)

Gemeinde	<b>Schöffland</b>
Rechnungsjahr	<b>2025</b>
Steuerfuss	<b>103%</b>

### Einwohnergemeinde mit Spezialfinanzierungen

A	Einwohnerzahl per 31.12.	4'559
B	Laufender Ertrag	28'356'150.00
C	Operativer Aufwand Vorjahr	30'738'300.00
D	Fiskalertrag + Finanz- und Lastenausgl	12'763'400.00
E	Nettozinsaufwand	2'000.00

F	Nettoinvestitionen (gem. Budget)	6'446'000.00
G	Nettoschuld I	-5'586'510.13
H	Relevantes Eigenkapital	55'688'789.09
I	Selbstfinanzierung	2'232'300.00
J	Abschreibungen	2'981'750.00

1	<b>Nettoschuld I pro Einwohner</b>	G : A	<b>Fr. -1'225</b>
---	------------------------------------	-------	-------------------

*Die Nettoschuld pro Einwohner wird als Gradmesser für die Verschuldung verwendet. Eine Pro-Kopf-Verschuldung bis 2'500 Franken wird in der Regel als nicht problematisch beurteilt. Die Kennzahl für sich allein hat beschränkte Aussagekraft. Bei der Beurteilung der Tragbarkeit einer höheren Verschuldung ist die Finanzkraft zu berücksichtigen (siehe Nettoverschuldungsquotient) sowie auch der Zustand der kommunalen Infrastruktur.*

2	<b>Nettoverschuldungsquotient</b>	(G : D) x 100	<b>-43.77%</b>
---	-----------------------------------	---------------	----------------

*Zeigt, welcher Anteil vom Fiskalertrag/Finanzausgleich bzw. wie viele Jahreseinheiten erforderlich wären, um die Nettoschuld abzutragen. Ein Nettoverschuldungsquotient von unter 50 % weist auf eine kurze Bindungsdauer hin. Der Quotient sollte nicht über 150 % betragen.*

3	<b>Zinsbelastungsanteil</b>	(E : B) x 100	<b>0.01%</b>
---	-----------------------------	---------------	--------------

*Zeigt, welcher Anteil des laufenden Ertrags durch den Nettozinsaufwand gebunden ist. Je tiefer dieser Wert ist, desto grösser der Handlungsspielraum. Der Anteil sollte nicht über 6 % betragen.*

4	<b>Selbstfinanzierungsgrad</b>	(I : F) x 100	<b>34.63%</b>
---	--------------------------------	---------------	---------------

*Zeigt, welcher Anteil der Nettoinvestitionen aus eigenen Mitteln finanziert werden kann. Ein Selbstfinanzierungsgrad von über 100 % weist auf eine hohe Eigenfinanzierung hin. Der Anteil sollte nicht unter 50 % betragen. Jährliche Schwankungen sind nicht ungewöhnlich, langfristig sollte ein Selbstfinanzierungsgrad von 100 % angestrebt werden.*

5	<b>Selbstfinanzierungsanteil</b>	(I : B) x 100	<b>7.87%</b>
---	----------------------------------	---------------	--------------

*Zeigt, welcher Anteil des laufenden Ertrags zur Finanzierung der Investitionen oder zum Abbau von Schulden aufgewendet werden kann (finanzielle Leistungsfähigkeit). Ein Selbstfinanzierungsanteil von über 20 % weist auf ein hohes Investitions-/Amortisationspotenzial hin. Der Anteil sollte nicht unter 15 % betragen.*

6	<b>Kapitaldienstanteil</b>	((E + J) : B) x 100	<b>10.52%</b>
---	----------------------------	---------------------	---------------

*Zeigt, wie stark der laufende Ertrag durch den Zinsendienst und die Abschreibungen (Kapitaldienst) belastet ist. Der Anteil sollte nicht über 10 % betragen.*

## Erfolgsrechnung

Budget / 3.9.2024 1.1.2025 - 31.12.2025 Einwohnergemeinde  
Gemeindeverwaltung Schöffland

Nummer	Erfolgsrechnung Zusammensetzung	Budget 2025		Budget 2024		Rechnung 2023	
		Aufwand	Ertrag	Aufwand	Ertrag	Aufwand	Ertrag
	<b>FUNKTIONALE GLIEDERUNG</b>	<b>30'345'650.00</b>	<b>30'345'650.00</b>	<b>31'804'000.00</b>	<b>31'804'000.00</b>	<b>28'543'129.99</b>	<b>28'543'129.99</b>
0	<b>ALLGEMEINE VERWALTUNG</b> Nettoergebnis	3'241'100.00	1'333'350.00 1'907'750.00	3'091'150.00	1'292'050.00 1'799'100.00	3'256'887.00	1'348'054.32 1'908'832.68
1	<b>ÖFF.ORDNUNG U.SICHERHEIT, VERTEIDIGUNG</b> Nettoergebnis	2'146'300.00	1'546'900.00 599'400.00	2'586'850.00	1'520'100.00 1'066'750.00	2'078'829.94	1'453'099.19 625'730.75
2	<b>BILDUNG</b> Nettoergebnis	7'301'750.00	2'845'350.00 4'456'400.00	7'405'700.00	2'736'500.00 4'669'200.00	7'084'557.41	2'705'387.70 4'379'169.71
3	<b>KULTUR, SPORT UND FREIZEIT</b> Nettoergebnis	1'502'950.00	332'900.00 1'170'050.00	1'294'600.00	348'200.00 946'400.00	1'356'902.64	386'846.58 970'056.06
4	<b>GESUNDHEIT</b> Nettoergebnis	1'877'600.00	8'800.00 1'868'800.00	1'737'800.00	5'400.00 1'732'400.00	1'671'212.22	5'175.15 1'666'037.07
5	<b>SOZIALE SICHERHEIT</b> Nettoergebnis	3'644'850.00	593'600.00 3'051'250.00	3'298'950.00	460'800.00 2'838'150.00	3'249'433.62	569'669.38 2'679'764.24
6	<b>VERKEHR UND NACHRICHTENÜBERMITTLUNG</b> Nettoergebnis	839'700.00	66'900.00 772'800.00	767'150.00	30'300.00 736'850.00	767'175.88	85'096.00 682'079.88
7	<b>UMWELTSCHUTZ UND RAUMORDNUNG</b> Nettoergebnis	2'745'150.00	2'313'300.00 431'850.00	2'668'900.00	2'297'500.00 371'400.00	2'591'635.66	2'313'139.76 278'495.90
8	<b>VOLKSWIRTSCHAFT</b> Nettoergebnis	6'318'350.00 127'500.00	6'445'850.00	8'235'100.00 91'050.00	8'326'150.00	5'668'846.92 132'521.02	5'801'367.94
9	<b>FINANZEN UND STEUERN</b> Nettoergebnis	727'900.00 14'130'800.00	14'858'700.00	717'800.00 14'069'200.00	14'787'000.00	817'648.70 13'057'645.27	13'875'293.97

## Erfolgsrechnung

Budget / 3.9.2024 1.1.2025 - 31.12.2025 Einwohnergemeinde  
Gemeindeverwaltung Schöffland

Nummer	Erfolgsrechnung	Budget 2025		Budget 2024		Rechnung 2023	
		Aufwand	Ertrag	Aufwand	Ertrag	Aufwand	Ertrag
	<b>FUNKTIONALE GLIEDERUNG</b>	<b>30'345'650.00</b>	<b>30'345'650.00</b>	<b>31'804'000.00</b>	<b>31'804'000.00</b>	<b>28'543'129.99</b>	<b>28'543'129.99</b>
<b>0110</b>	<b>Legislative</b>	<b>53'150.00</b>		<b>49'650.00</b>		<b>48'507.36</b>	
3000.00	Löhne, Tag- und Sitzungsgelder Behörden und Komm.	12'100.00		12'100.00		10'022.00	
3050.00	AG-Beiträge AHV, IV, EO, ALV	400.00		400.00		195.35	
3052.00	AG-Beiträge an Pensionskasse	200.00		100.00		168.65	
3053.00	AG-Beiträge an Unfallversicherungen	100.00		100.00		47.35	
3054.00	AG-Beiträge an Familienausgleichskasse	100.00		100.00		43.70	
3055.00	AG-Beiträge an Krankentaggeldversicherungen					7.40	
3090.00	Aus- und Weiterbildung des Personals	400.00		600.00			
3102.00	Drucksachen, Publikationen	9'000.00		9'500.00		8'331.35	
3130.00	Dienstleistungen Dritter	17'000.00		17'500.00		16'193.11	
3130.01	Mitglieder- und Verbandsbeiträge	1'200.00		1'200.00		1'200.00	
3132.00	Honorare externe Berater, Gutachter, Experten	2'700.00		2'700.00		2'789.15	
3170.00	Reisekosten und Spesen	9'000.00		5'000.00		8'315.75	
3900.00	Int. Verrechnung von Material- und Warenbez.	150.00		50.00		173.35	
3910.01	Int. Verrechnung Löhne	650.00		250.00		852.00	
3910.02	Int. Verrechnung Soziallasten	150.00		50.00		168.20	
<b>0120</b>	<b>Exekutive</b>	<b>232'850.00</b>		<b>229'550.00</b>		<b>236'248.35</b>	
3000.00	Löhne, Tag- und Sitzungsgelder Behörden und Komm.	145'000.00		145'000.00		145'245.00	
3050.00	AG-Beiträge AHV, IV, EO, ALV	8'000.00		8'200.00		7'899.85	
3052.00	AG-Beiträge an Pensionskasse	3'200.00		3'200.00		3'078.60	
3053.00	AG-Beiträge an Unfallversicherungen	50.00		50.00		11.15	
3054.00	AG-Beiträge an Familienausgleichskasse	1'900.00		1'900.00		1'792.25	
3090.00	Aus- und Weiterbildung des Personals	500.00		1'000.00			
3099.00	übriger Personalaufwand	800.00				525.45	
3102.00	Drucksachen, Publikationen	11'000.00		9'500.00		9'328.50	
3130.00	Dienstleistungen Dritter			500.00		675.30	
3130.01	Mitglieder- und Verbandsbeiträge	1'100.00		900.00		900.00	
3132.00	Honorare externe Berater, Gutachter, Experten					1'507.80	
3134.00	Sachversicherungsprämien	11'300.00		11'300.00		11'281.30	
3170.00	Reisekosten und Spesen	50'000.00		48'000.00		54'003.15	
<b>0210</b>	<b>Abteilung Finanzen und Steuern</b>	<b>1'120'300.00</b>	<b>586'350.00</b>	<b>1'039'650.00</b>	<b>580'350.00</b>	<b>1'074'354.75</b>	<b>577'766.22</b>
3000.00	Löhne, Tag- und Sitzungsgelder Behörden und Komm.	1'000.00		1'000.00		850.00	

## Erfolgsrechnung

Budget / 3.9.2024 1.1.2025 - 31.12.2025 Einwohnergemeinde  
Gemeindeverwaltung Schöffland

Nummer	Erfolgsrechnung	Budget 2025		Budget 2024		Rechnung 2023	
		Aufwand	Ertrag	Aufwand	Ertrag	Aufwand	Ertrag
3010.00	Löhne d. Verwaltungs- und Betriebspersonals	801'000.00		748'700.00		779'191.55	
3010.09	Erst.v.Lohn d.Verw.u.Betriebspersonals					-1'626.00	
3050.00	AG-Beiträge AHV, IV, EO, ALV	51'500.00		48'150.00		47'704.95	
3052.00	AG-Beiträge an Pensionskasse	68'000.00		68'000.00		62'453.40	
3053.00	AG-Beiträge an Unfallversicherungen	9'100.00		8'500.00		8'653.60	
3054.00	AG-Beiträge an Familienausgleichskasse	11'600.00		10'850.00		10'841.60	
3055.00	AG-Beiträge an Krankentaggeldversicherungen	2'100.00		1'450.00		1'364.75	
3090.00	Aus- und Weiterbildung des Personals	13'400.00		4'000.00		10'600.00	
3091.00	Personalwerbung	500.00		500.00			
3100.00	Büromaterial	10'000.00		10'000.00		8'492.86	
3102.00	Drucksachen, Publikationen	600.00		500.00		1'493.40	
3103.00	Fachliteratur, Zeitschriften	1'000.00		1'000.00		1'070.75	
3110.00	Büromöbel- und geräte, Schulmobiliar	1'000.00		1'000.00		5'682.05	
3130.00	Dienstleistungen Dritter	11'600.00		11'300.00		9'655.77	
3130.01	Mitglieder- und Verbandsbeiträge	450.00		350.00		425.00	
3130.02	Betreibungskosten	30'000.00		24'000.00		29'522.45	
3150.00	Unterhalt Büromobiliar, Schulmobiliar	700.00		1'000.00		618.20	
3162.00	Raten für operatives Leasing	2'700.00		2'000.00		3'051.47	
3170.00	Reisekosten und Spesen	300.00		300.00		195.10	
3199.00	übriger Betriebsaufwand	50.00		50.00		13.10	
3611.00	Entschädigungen an den Kanton	103'700.00		97'000.00		94'100.75	
4210.00	Gebühren für Amtshandlungen		26'000.00		26'000.00		25'684.92
4260.00	Rückerstattungen Dritter		500.00		500.00		401.65
4260.02	Rückerstattung Betreibungskosten		20'000.00		16'000.00		18'031.70
4270.00	Bussen		30'000.00		30'000.00		28'638.20
4611.00	Entschädigungen vom Kanton		100.00		100.00		24.35
4612.00	Entschädigungen von Gemeinden u. Gde.verbänden		509'750.00		507'750.00		504'985.40
<b>0220</b>	<b>Allgemeine Dienste</b>	<b>1'004'800.00</b>	<b>498'500.00</b>	<b>962'100.00</b>	<b>467'400.00</b>	<b>1'086'082.06</b>	<b>518'033.50</b>
3010.00	Löhne d. Verwaltungs- und Betriebspersonals	685'300.00		659'700.00		720'974.25	
3010.09	Erst.v.Lohn d.Verw.u.Betriebspersonals					-19'352.95	
3030.00	Temporäre Arbeitskräfte					57'753.80	
3050.00	AG-Beiträge AHV, IV, EO, ALV	44'100.00		42'350.00		44'164.85	
3052.00	AG-Beiträge an Pensionskasse	62'000.00		58'000.00		61'406.50	
3053.00	AG-Beiträge an Unfallversicherungen	11'000.00		10'300.00		11'021.70	
3054.00	AG-Beiträge an Familienausgleichskasse	10'000.00		9'550.00		9'932.80	
3055.00	AG-Beiträge an Krankentaggeldversicherungen	1'800.00		1'300.00		1'323.50	



## Erfolgsrechnung

Budget / 3.9.2024 1.1.2025 - 31.12.2025 Einwohnergemeinde  
Gemeindeverwaltung Schöffland

Nummer	Erfolgsrechnung	Budget 2025		Budget 2024		Rechnung 2023	
		Aufwand	Ertrag	Aufwand	Ertrag	Aufwand	Ertrag
3090.00	Aus- und Weiterbildung des Personals	14'500.00		14'400.00		6'733.00	
3091.00	Personalwerbung	1'000.00		1'000.00		1'190.10	
3099.00	übriger Personalaufwand	7'000.00		1'000.00		4'337.40	
3100.00	Büromaterial	15'000.00		16'000.00		10'420.48	
3101.00	Betriebs-, Verbrauchsmaterial	5'000.00		5'000.00		3'665.70	
3102.00	Drucksachen, Publikationen	5'500.00		5'500.00		5'638.45	
3103.00	Fachliteratur, Zeitschriften	600.00		600.00		588.00	
3110.00	Büromöbel- und geräte, Schulmobiliar	7'500.00		7'000.00		14'052.95	
3111.00	Maschinen, Geräte und Fahrzeuge					550.00	
3130.00	Dienstleistungen Dritter	68'300.00		68'250.00		69'291.59	
3130.01	Mitglieder- und Verbandsbeiträge	400.00		150.00		150.00	
3132.00	Honorare externe Berater, Gutachter, Experten	6'000.00		8'600.00		31'598.55	
3134.00	Sachversicherungsprämien	3'800.00		3'600.00		3'553.45	
3150.00	Unterhalt Büromobiliar, Schulmobiliar	1'000.00		1'000.00		346.35	
3151.00	Unterhalt Apparate, Maschinen, Geräte	500.00		500.00			
3160.00	Miete und Pacht Liegenschaften	35'000.00		30'000.00		26'500.00	
3161.00	Mieten, Benützungskosten Anlagen	7'700.00		7'700.00		7'680.00	
3162.00	Raten für operatives Leasing	11'000.00		10'000.00		11'725.99	
3170.00	Reisekosten und Spesen	800.00		600.00		835.60	
4210.00	Gebühren für Amtshandlungen		120'000.00		100'000.00		127'866.50
4260.00	Rückerstattungen Dritter		27'300.00		26'200.00		41'956.40
4612.00	Entschädigungen von Gemeinden u. Gde.verbänden		351'200.00		341'200.00		348'210.60
<b>0223</b>	<b>Informatik</b>	<b>365'550.00</b>	<b>15'200.00</b>	<b>339'900.00</b>	<b>12'500.00</b>	<b>364'570.75</b>	<b>15'200.00</b>
3010.00	Löhne d. Verwaltungs- und Betriebspersonals	18'800.00		17'800.00		17'553.65	
3050.00	AG-Beiträge AHV, IV, EO, ALV	1'200.00		1'150.00		1'134.55	
3052.00	AG-Beiträge an Pensionskasse	2'300.00		2'200.00		2'091.85	
3053.00	AG-Beiträge an Unfallversicherungen	200.00		200.00		198.55	
3054.00	AG-Beiträge an Familienausgleichskasse	300.00		250.00		254.75	
3055.00	AG-Beiträge an Krankentaggeldversicherungen	50.00		50.00		34.20	
3113.00	Hardware	1'000.00		1'000.00		598.35	
3118.00	Immaterielle Anlagen / Software			9'500.00		22'552.35	
3132.00	Honorare externe Berater, Gutachter, Experten	39'850.00		30'500.00		40'214.60	
3133.00	Informatik-Nutzungsaufwand	267'150.00		242'150.00		239'718.30	
3133.01	Homepage	6'700.00		6'800.00		12'716.00	
3134.00	Sachversicherungsprämien	7'100.00		7'100.00		7'053.90	
3153.00	Informatik-Unterhalt (Hardware)	200.00		500.00			

## Erfolgsrechnung

Budget / 3.9.2024 1.1.2025 - 31.12.2025 Einwohnergemeinde  
Gemeindeverwaltung Schöffland

Nummer	Erfolgsrechnung	Budget 2025		Budget 2024		Rechnung 2023	
		Aufwand	Ertrag	Aufwand	Ertrag	Aufwand	Ertrag
3611.00	Entschädigungen an den Kanton	20'700.00		20'700.00		20'449.70	
4260.00	Rückerstattungen Dritter		15'200.00		12'500.00		15'200.00
<b>0290</b>	<b>Verwaltungsliegenschaften, Übriges</b>	<b>464'450.00</b>	<b>233'300.00</b>	<b>470'300.00</b>	<b>231'800.00</b>	<b>447'123.73</b>	<b>237'054.60</b>
3010.00	Löhne d. Verwaltungs- und Betriebspersonals	113'200.00		107'800.00		85'800.40	
3050.00	AG-Beiträge AHV, IV, EO, ALV	7'300.00		6'950.00		5'533.40	
3052.00	AG-Beiträge an Pensionskasse	11'000.00		10'000.00		7'797.95	
3053.00	AG-Beiträge an Unfallversicherungen	2'000.00		1'800.00		1'160.80	
3054.00	AG-Beiträge an Familienausgleichskasse	1'650.00		1'550.00		1'241.70	
3055.00	AG-Beiträge an Krankentaggeldversicherungen	250.00		200.00		61.95	
3099.00	übriger Personalaufwand	400.00					
3101.00	Betriebs-, Verbrauchsmaterial	3'500.00		2'500.00		3'708.30	
3111.00	Maschinen, Geräte und Fahrzeuge	500.00		500.00		364.75	
3120.00	Ver- und Entsorgung Liegenschaften VV	17'000.00		18'500.00		14'280.20	
3120.01	Ver- und Entsorgung (Schloss)	48'000.00		52'300.00		40'947.65	
3120.02	Ver- und Entsorgung (MZG)	53'000.00		57'000.00		46'475.75	
3120.03	Ver- und Entsorgung (Kosthaus)					1'938.45	
3130.00	Dienstleistungen Dritter	6'350.00		2'350.00		4'005.15	
3134.00	Sachversicherungsprämien	14'500.00		14'500.00		14'429.50	
3140.00	Unterhalt Grundstücke	24'550.00		20'000.00		25'368.95	
3144.00	Unterhalt Hochbauten	5'000.00		13'200.00		11'142.35	
3144.01	Unterhalt Hochbauten (Schloss)	15'000.00		15'000.00		38'676.80	
3144.02	Unterhalt Hochbauten (MZG)	22'000.00		22'000.00		27'309.30	
3144.03	Unterhalt Hochbauten (Kosthaus)					1'308.15	
3151.00	Unterhalt Apparate, Maschinen, Geräte	3'000.00		3'000.00		1'661.80	
3161.00	Mieten, Benützungskosten Anlagen	500.00		500.00		500.00	
3300.40	Planm.Abschr.Hochbauten allg.Haushalt	93'150.00		93'200.00		93'163.18	
3320.90	Planm.Abschr.übr.immat.Anlagen allg.Haus					1'619.00	
3900.00	Int. Verrechnung von Material- und Warenbez.	3'350.00		4'100.00		2'705.30	
3910.01	Int. Verrechnung Löhne	16'000.00		19'350.00		13'298.00	
3910.02	Int. Verrechnung Soziallasten	3'250.00		4'000.00		2'624.95	
4240.00	Benützungsgebühren und Dienstleistungen		3'000.00		3'000.00		1'429.00
4260.00	Rückerstattungen Dritter		17'000.00		14'000.00		14'856.25
4470.00	Pacht- und Mietzinse Liegenschaften VV		76'300.00		76'800.00		82'842.00
4612.02	Interne Verrechnungen (Eigenwirt.betr. / andere RK)		85'000.00		88'000.00		83'642.10
4930.00	Int. Verrech. von Betriebs- u. Verwaltungskosten		52'000.00		50'000.00		54'285.25

## Erfolgsrechnung

Budget / 3.9.2024 1.1.2025 - 31.12.2025 Einwohnergemeinde  
Gemeindeverwaltung Schöffland

Nummer	Erfolgsrechnung	Budget 2025		Budget 2024		Rechnung 2023	
		Aufwand	Ertrag	Aufwand	Ertrag	Aufwand	Ertrag
<b>1110</b>	<b>Polizei</b>	<b>232'000.00</b>		<b>230'000.00</b>		<b>220'772.10</b>	<b>580.00</b>
3612.00	Entschädigungen an Gemeinden und Gde.verbände	232'000.00		230'000.00		220'772.10	
4270.00	Bussen						580.00
<b>1400</b>	<b>Allgemeines Rechtswesen</b>	<b>219'550.00</b>	<b>113'100.00</b>	<b>210'300.00</b>	<b>92'700.00</b>	<b>217'790.02</b>	<b>102'469.19</b>
3010.00	Löhne d. Verwaltungs- und Betriebspersonals	126'200.00		121'000.00		128'752.10	
3050.00	AG-Beiträge AHV, IV, EO, ALV	8'150.00		7'800.00		8'005.40	
3052.00	AG-Beiträge an Pensionskasse	10'000.00		10'000.00		10'161.80	
3053.00	AG-Beiträge an Unfallversicherungen	1'450.00		1'350.00		1'456.20	
3054.00	AG-Beiträge an Familienausgleichskasse	1'850.00		1'750.00		1'795.65	
3055.00	AG-Beiträge an Krankentaggeldversicherungen	350.00		250.00		248.05	
3102.00	Drucksachen, Publikationen	250.00		500.00		168.35	
3130.00	Dienstleistungen Dritter	41'000.00		33'000.00		41'591.65	
3130.01	Mitglieder- und Verbandsbeiträge	100.00		100.00		100.00	
3134.00	Sachversicherungsprämien	100.00		100.00		82.85	
3611.00	Entschädigungen an den Kanton	700.00		1'150.00		678.60	
3612.00	Entschädigungen an Gemeinden und Gde.verbände	29'400.00		33'300.00		24'749.37	
4210.00	Gebühren für Amtshandlungen		62'000.00		62'000.00		62'320.22
4612.00	Entschädigungen von Gemeinden u. Gde.verbänden		51'100.00		30'700.00		40'148.97
<b>1401</b>	<b>Markt</b>	<b>89'250.00</b>	<b>89'250.00</b>	<b>83'800.00</b>	<b>40'000.00</b>	<b>88'089.59</b>	<b>41'929.75</b>
3010.00	Löhne d. Verwaltungs- und Betriebspersonals	8'500.00		10'000.00		6'353.20	
3053.00	AG-Beiträge an Unfallversicherungen					4.05	
3101.00	Betriebs-, Verbrauchsmaterial	5'000.00		3'000.00		7'747.30	
3102.00	Drucksachen, Publikationen	5'000.00		1'000.00		4'763.00	
3111.00	Maschinen, Geräte und Fahrzeuge	2'000.00		2'000.00		1'256.19	
3120.00	Ver- und Entsorgung Liegenschaften VV	4'500.00		5'000.00		3'431.25	
3130.00	Dienstleistungen Dritter	2'500.00		3'500.00		2'307.80	
3130.01	Mitglieder- und Verbandsbeiträge	1'200.00		1'300.00		1'101.00	
3134.00	Sachversicherungsprämien	400.00		350.00		338.25	
3151.00	Unterhalt Apparate, Maschinen, Geräte	500.00				349.70	
3170.00	Reisekosten und Spesen	1'300.00		1'000.00		1'227.50	
3612.01	Interne Verrech. Löhne (Eigenwirt.betr. / andere RK)					317.00	
3612.02	Interne Verrechnungen (Eigenwirt.betr. / andere RK)					71.00	
3900.00	Int. Verrechnung von Material- und Warenbez.	8'600.00		8'450.00		8'542.60	
3910.01	Int. Verrechnung Löhne	41'300.00		39'900.00		41'991.00	
3910.02	Int. Verrechnung Soziallasten	8'450.00		8'300.00		8'288.75	

## Erfolgsrechnung

Budget / 3.9.2024 1.1.2025 - 31.12.2025 Einwohnergemeinde  
Gemeindeverwaltung Schöffland

Nummer	Erfolgsrechnung	Budget 2025		Budget 2024		Rechnung 2023	
		Aufwand	Ertrag	Aufwand	Ertrag	Aufwand	Ertrag
4240.00	Benützungsgebühren und Dienstleistungen		42'000.00		40'000.00		41'217.00
4260.00	Rückerstattungen Dritter						712.75
4612.00	Entschädigungen von Gemeinden u. Gde.verbänden		47'250.00				
<b>1406</b>	<b>Regionales Zivilstandsamt</b>	<b>287'300.00</b>	<b>287'300.00</b>	<b>311'250.00</b>	<b>311'250.00</b>	<b>291'700.94</b>	<b>291'700.94</b>
3010.00	Löhne d. Verwaltungs- und Betriebspersonals	184'700.00		205'500.00		193'004.20	
3050.00	AG-Beiträge AHV, IV, EO, ALV	11'900.00		13'200.00		12'487.50	
3052.00	AG-Beiträge an Pensionskasse	18'800.00		20'250.00		19'891.05	
3053.00	AG-Beiträge an Unfallversicherungen	2'100.00		2'350.00		2'186.15	
3054.00	AG-Beiträge an Familienausgleichskasse	2'700.00		3'000.00		2'801.55	
3055.00	AG-Beiträge an Krankentaggeldversicherungen	500.00		400.00		361.15	
3090.00	Aus- und Weiterbildung des Personals	800.00		800.00		230.00	
3099.00	übriger Personalaufwand	400.00				262.70	
3100.00	Büromaterial	3'300.00		3'200.00		2'140.24	
3101.00	Betriebs-, Verbrauchsmaterial	3'900.00		4'000.00		3'630.00	
3103.00	Fachliteratur, Zeitschriften	400.00		400.00		226.65	
3113.00	Hardware	2'000.00		1'150.00			
3120.00	Ver- und Entsorgung Liegenschaften VV	6'000.00		7'000.00		5'469.50	
3130.00	Dienstleistungen Dritter	5'200.00		6'100.00		5'817.65	
3130.01	Mitglieder- und Verbandsbeiträge	250.00		250.00		240.00	
3133.00	Informatik-Nutzungsaufwand	7'100.00		6'000.00		6'553.85	
3134.00	Sachversicherungsprämien	600.00		600.00		544.35	
3150.00	Unterhalt Büromobiliar, Schulmobiliar	1'400.00		1'400.00		778.65	
3160.00	Miete und Pacht Liegenschaften	25'750.00		25'750.00		25'752.00	
3162.00	Raten für operatives Leasing	1'300.00		1'300.00		1'279.25	
3170.00	Reisekosten und Spesen	600.00		600.00		315.20	
3611.00	Entschädigungen an den Kanton	2'600.00		3'000.00		2'729.30	
3612.00	Entschädigungen an Gemeinden und Gde.verbände	5'000.00		5'000.00		5'000.00	
4210.00	Gebühren für Amtshandlungen		120'000.00		125'000.00		151'519.82
4260.00	Rückerstattungen Dritter		2'000.00		2'000.00		3'151.60
4612.00	Entschädigungen von Gemeinden u. Gde.verbänden		165'300.00		184'250.00		137'029.52
<b>1407</b>	<b>Regionales Betreibungsamt</b>	<b>550'000.00</b>	<b>550'000.00</b>	<b>440'000.00</b>	<b>440'000.00</b>	<b>530'062.44</b>	<b>530'062.44</b>
3010.00	Löhne d. Verwaltungs- und Betriebspersonals	222'400.00		208'600.00		238'422.65	
3010.09	Erst.v.Lohn d.Verw.u.Betriebspersonals					-6'108.00	
3030.00	Temporäre Arbeitskräfte					15'289.70	
3050.00	AG-Beiträge AHV, IV, EO, ALV	14'300.00		13'400.00		15'015.90	

## Erfolgsrechnung

Budget / 3.9.2024 1.1.2025 - 31.12.2025 Einwohnergemeinde  
Gemeindeverwaltung Schöffland

Nummer	Erfolgsrechnung	Budget 2025		Budget 2024		Rechnung 2023	
		Aufwand	Ertrag	Aufwand	Ertrag	Aufwand	Ertrag
3052.00	AG-Beiträge an Pensionskasse	21'500.00		16'500.00		23'161.15	
3053.00	AG-Beiträge an Unfallversicherungen	2'500.00		2'400.00		2'628.95	
3054.00	AG-Beiträge an Familienausgleichskasse	3'250.00		3'050.00		3'368.50	
3055.00	AG-Beiträge an Krankentaggeldversicherungen	600.00		400.00		367.85	
3090.00	Aus- und Weiterbildung des Personals	1'500.00		5'800.00		800.00	
3091.00	Personalwerbung					526.70	
3099.00	übriger Personalaufwand	600.00				231.35	
3100.00	Büromaterial	4'200.00		4'550.00		4'756.60	
3103.00	Fachliteratur, Zeitschriften	100.00		100.00		70.00	
3110.00	Büromöbel- und geräte, Schulmobiliar	10'000.00					
3120.00	Ver- und Entsorgung Liegenschaften VV	500.00		500.00		276.55	
3130.00	Dienstleistungen Dritter	106'200.00		86'000.00		101'517.85	
3130.01	Mitglieder- und Verbandsbeiträge	150.00		150.00		160.00	
3133.00	Informatik-Nutzungsaufwand	21'000.00		13'200.00		16'626.70	
3134.00	Sachversicherungsprämien	700.00		700.00		575.35	
3150.00	Unterhalt Büromobiliar, Schulmobiliar	500.00		500.00		350.50	
3160.00	Miete und Pacht Liegenschaften	14'500.00		14'500.00		13'018.75	
3162.00	Raten für operatives Leasing	1'000.00		1'000.00		1'356.97	
3170.00	Reisekosten und Spesen	200.00		200.00			
3612.00	Entschädigungen an Gemeinden und Gde.verbände	124'300.00		68'450.00		97'648.42	
4210.00	Gebühren für Amtshandlungen		550'000.00		440'000.00		530'062.44
<b>1500</b>	<b>Feuerwehr</b>	<b>261'050.00</b>	<b>115'000.00</b>	<b>261'750.00</b>	<b>114'000.00</b>	<b>251'324.63</b>	<b>118'625.85</b>
3181.00	Tatsächliche Forderungsverluste	2'500.00		2'500.00		2'101.90	
3181.09	Eingang abgeschriebener Forderungen	-200.00		-200.00		-104.50	
3300.60	Planm.Abschr.Mobilien VV allg.Haushalt	24'050.00		24'050.00		24'030.00	
3612.00	Entschädigungen an Gemeinden und Gde.verbände	234'700.00		235'400.00		225'297.23	
4200.00	Ersatzabgaben		115'000.00		114'000.00		118'625.85
<b>1506</b>	<b>Regiowehr Suhrental</b>	<b>385'250.00</b>	<b>385'250.00</b>	<b>398'150.00</b>	<b>398'150.00</b>	<b>342'714.99</b>	<b>342'714.99</b>
3000.00	Löhne, Tag- und Sitzungsgelder Behörden und Komm.	6'000.00		7'000.00		5'736.65	
3010.00	Löhne d. Verwaltungs- und Betriebspersonals	47'500.00		47'500.00		34'192.80	
3010.01	Sold Einsätze	25'000.00		25'000.00		17'742.60	
3010.02	Sold Übungen	90'000.00		90'000.00		84'049.70	
3050.00	AG-Beiträge AHV, IV, EO, ALV	600.00		600.00		536.45	
3053.00	AG-Beiträge an Unfallversicherungen					0.25	
3054.00	AG-Beiträge an Familienausgleichskasse	150.00		150.00		120.35	

## Erfolgsrechnung

Budget / 3.9.2024 1.1.2025 - 31.12.2025 Einwohnergemeinde  
Gemeindeverwaltung Schöffland

Nummer	Erfolgsrechnung	Budget 2025		Budget 2024		Rechnung 2023	
		Aufwand	Ertrag	Aufwand	Ertrag	Aufwand	Ertrag
3090.00	Aus- und Weiterbildung des Personals	4'400.00		5'000.00		2'504.00	
3099.00	übriger Personalaufwand	2'000.00		2'000.00		1'805.00	
3100.00	Büromaterial	2'500.00		3'250.00		2'579.39	
3101.00	Betriebs-, Verbrauchsmaterial	7'600.00		8'500.00		4'755.95	
3101.01	Betriebsmaterial Fahrzeuge	5'900.00		7'100.00		9'053.67	
3101.02	Betriebsmaterial Atemschutzabfüllanlage	2'250.00		2'000.00		945.85	
3102.00	Drucksachen, Publikationen	400.00		400.00		309.99	
3103.00	Fachliteratur, Zeitschriften	900.00		900.00		825.00	
3111.00	Maschinen, Geräte und Fahrzeuge	20'000.00		28'400.00		19'910.35	
3112.00	Kleider, Wäsche, Fahnen	16'800.00		17'450.00		18'509.60	
3120.00	Ver- und Entsorgung Liegenschaften VV	50.00		50.00			
3130.00	Dienstleistungen Dritter	8'350.00		8'350.00		7'447.20	
3130.01	Mitglieder- und Verbandsbeiträge	2'700.00		2'700.00		2'679.20	
3134.00	Sachversicherungsprämien	12'700.00		12'500.00		6'681.17	
3151.00	Unterhalt Apparate, Maschinen, Geräte	7'100.00		5'800.00		9'149.77	
3151.01	Unterhalt Fahrzeuge	11'450.00		9'600.00		7'083.40	
3151.02	Reinigung Brandschutzkleidung	4'000.00		4'000.00		657.00	
3170.00	Reisekosten und Spesen	7'500.00		7'500.00		6'394.45	
3170.01	Einsatzkosten (nicht verrechenbar)					197.10	
3611.00	Entschädigungen an den Kanton	6'250.00		6'250.00		6'048.00	
3612.00	Entschädigungen an Gemeinden und Gde.verbände	6'150.00		6'150.00		6'150.00	
3612.02	Interne Verrechnungen (Eigenwirt.betr. / andere RK)	85'000.00		88'000.00		84'650.10	
3636.00	Beiträge an private Org. ohne Erwerbszweck	2'000.00		2'000.00		2'000.00	
4250.00	Verkäufe				12'500.00		
4260.00	Rückerstattungen Dritter		15'000.00		16'500.00		16'057.00
4612.00	Entschädigungen von Gemeinden u. Gde.verbänden		353'250.00		352'150.00		309'952.30
4631.00	Beiträge vom Kanton		17'000.00		17'000.00		16'705.69
<b>1507</b>	<b>Herznotfallgruppe - Regiowehr Suhrental</b>					<b>16'028.58</b>	<b>16'028.58</b>
3010.00	Löhne d. Verwaltungs- und Betriebspersonals					750.00	
3010.01	Sold Einsätze					7'022.45	
3010.02	Sold Übungen					4'695.15	
3101.00	Betriebs-, Verbrauchsmaterial					314.80	
3111.00	Maschinen, Geräte und Fahrzeuge					892.55	
3130.00	Dienstleistungen Dritter					1'608.89	
3134.00	Sachversicherungsprämien					744.74	
4612.00	Entschädigungen von Gemeinden u. Gde.verbänden						16'028.58

## Erfolgsrechnung

Budget / 3.9.2024 1.1.2025 - 31.12.2025 Einwohnergemeinde  
Gemeindeverwaltung Schöffland

Nummer	Erfolgsrechnung	Budget 2025		Budget 2024		Rechnung 2023	
		Aufwand	Ertrag	Aufwand	Ertrag	Aufwand	Ertrag
<b>1610</b>	<b>Militärische Verteidigung</b>	<b>6'100.00</b>		<b>526'100.00</b>	<b>112'000.00</b>	<b>5'002.85</b>	
3134.00	Sachversicherungsprämien	100.00		100.00		82.85	
3140.00	Unterhalt Grundstücke			520'000.00			
3612.00	Entschädigungen an Gemeinden und Gde.verbände	6'000.00		6'000.00		4'920.00	
4631.00	Beiträge vom Kanton				112'000.00		
<b>1620</b>	<b>Zivilschutz</b>	<b>115'800.00</b>	<b>7'000.00</b>	<b>125'500.00</b>	<b>12'000.00</b>	<b>115'343.80</b>	<b>8'987.45</b>
3120.00	Ver- und Entsorgung Liegenschaften VV	2'500.00		2'500.00		2'152.85	
3130.00	Dienstleistungen Dritter	300.00		300.00		303.00	
3134.00	Sachversicherungsprämien	1'750.00		1'750.00		1'733.65	
3144.00	Unterhalt Hochbauten	1'000.00		1'000.00			
3151.00	Unterhalt Apparate, Maschinen, Geräte	500.00		500.00			
3612.00	Entschädigungen an Gemeinden und Gde.verbände	77'200.00		88'900.00		76'676.05	
3660.20	Plan.Abschr.Inv.beitr.allg.Haush.an Gde. und Gde.verbände	550.00		550.00		550.00	
3930.00	Int. Verrechnung von Betriebs- u. Verwaltungsk.	32'000.00		30'000.00		33'928.25	
4501.00	Entnahmen aus Fonds des FK		7'000.00		12'000.00		8'987.45
<b>2110</b>	<b>Kindergarten</b>	<b>315'750.00</b>		<b>288'650.00</b>		<b>270'410.03</b>	<b>250.00</b>
3090.00	Aus- und Weiterbildung des Personals	1'000.00		1'000.00		108.80	
3104.00	Lehrmittel	13'500.00		13'500.00		13'091.48	
3110.00	Büromöbel- und geräte, Schulmobiliar	1'800.00		1'000.00		1'976.50	
3113.00	Hardware	2'000.00		2'000.00		2'000.00	
3118.00	Immaterielle Anlagen / Software	22'000.00		21'700.00		17'836.70	
3130.00	Dienstleistungen Dritter	2'100.00		2'300.00		313.00	
3134.00	Sachversicherungsprämien	50.00		50.00		24.55	
3150.00	Unterhalt Büromobiliar, Schulmobiliar	1'000.00		1'000.00			
3171.00	Exkursionen, Schulreisen, Lager	2'300.00		2'300.00		1'959.70	
3631.00	Beiträge an den Kanton	270'000.00		243'800.00		233'099.30	
4260.00	Rückerstattungen Dritter						250.00
<b>2120</b>	<b>Primarstufe</b>	<b>1'172'500.00</b>	<b>14'400.00</b>	<b>1'229'600.00</b>	<b>6'400.00</b>	<b>1'127'992.39</b>	<b>8'866.00</b>
3010.00	Löhne d. Verwaltungs- und Betriebspersonals	12'000.00				9'050.00	
3049.00	Übrige Zulagen	14'000.00		24'000.00		13'030.00	
3050.00	AG-Beiträge AHV, IV, EO, ALV	1'700.00		1'550.00		1'427.15	
3053.00	AG-Beiträge an Unfallversicherungen					22.15	
3054.00	AG-Beiträge an Familienausgleichskasse	400.00		350.00		320.20	

## Erfolgsrechnung

Budget / 3.9.2024 1.1.2025 - 31.12.2025 Einwohnergemeinde  
Gemeindeverwaltung Schöffland

Nummer	Erfolgsrechnung	Budget 2025		Budget 2024		Rechnung 2023	
		Aufwand	Ertrag	Aufwand	Ertrag	Aufwand	Ertrag
3090.00	Aus- und Weiterbildung des Personals	10'600.00		10'600.00		6'652.50	
3104.00	Lehrmittel	73'500.00		73'500.00		79'903.11	
3104.02	Lehrmittel textiles & technisches Gestalten	11'500.00		13'000.00		8'481.87	
3110.00	Büromöbel- und geräte, Schulmobiliar	15'000.00		21'300.00		9'404.27	
3110.01	Schulmobiliar Werken					3'819.05	
3110.02	Schulmobiliar Textiles Werken	500.00		1'000.00			
3113.00	Hardware	3'500.00		3'500.00		3'500.00	
3118.00	Immaterielle Anlagen / Software	36'500.00		26'900.00		23'399.48	
3130.00	Dienstleistungen Dritter	2'400.00		1'500.00		1'543.98	
3133.00	Informatik-Nutzungsaufwand	18'000.00		17'500.00		13'187.98	
3150.00	Unterhalt Büromobiliar, Schulmobiliar	1'000.00		5'000.00		1'242.00	
3162.00	Raten für operatives Leasing	30'200.00		13'500.00		13'289.85	
3169.00	Übrige Mieten und Benützungskosten	200.00		200.00		81.50	
3171.00	Exkursionen, Schulreisen, Lager	12'500.00		12'500.00		10'280.25	
3171.01	Projektwochen	6'000.00		6'000.00		4'785.70	
3171.02	Wettkämpfe Sport, Schulsport	1'000.00		1'000.00		970.65	
3631.00	Beiträge an den Kanton	920'000.00		993'700.00		921'600.70	
3637.00	Beiträge an private Haushalte	2'000.00		3'000.00		2'000.00	
4260.00	Rückerstattungen Dritter						85.00
4612.00	Entschädigungen von Gemeinden u. Gde.verbänden		14'400.00		6'400.00		8'781.00
<b>2130</b>	<b>Oberstufe</b>	<b>1'347'350.00</b>	<b>1'183'500.00</b>	<b>1'372'300.00</b>	<b>1'078'200.00</b>	<b>1'247'798.01</b>	<b>1'012'951.40</b>
3049.00	Übrige Zulagen	51'200.00		53'600.00		36'240.00	
3050.00	AG-Beiträge AHV, IV, EO, ALV	3'300.00		3'500.00		2'291.00	
3054.00	AG-Beiträge an Familienausgleichskasse	750.00		800.00		514.05	
3090.00	Aus- und Weiterbildung des Personals	5'500.00		5'500.00		2'478.90	
3091.00	Personalwerbung	1'000.00		1'000.00		721.00	
3099.00	übriger Personalaufwand	1'500.00		1'500.00		1'074.30	
3104.00	Lehrmittel	159'800.00		159'800.00		154'494.65	
3104.02	Lehrmittel textiles & technisches Gestalten	55'500.00		48'000.00		48'926.94	
3104.03	Lehrmittel Hauswirtschaft	40'300.00		43'000.00		34'193.40	
3110.00	Büromöbel- und geräte, Schulmobiliar	44'500.00		32'400.00		31'056.80	
3110.01	Schulmobiliar Werken	1'300.00		1'800.00		4'040.00	
3110.02	Schulmobiliar Textiles Werken	2'000.00		3'500.00			
3110.03	Schulmobiliar Hauswirtschaft	4'000.00		4'000.00		3'725.39	
3113.00	Hardware	27'000.00		2'000.00		2'718.46	
3118.00	Immaterielle Anlagen / Software	83'300.00		71'000.00		41'999.25	



## Erfolgsrechnung

Budget / 3.9.2024 1.1.2025 - 31.12.2025 Einwohnergemeinde  
Gemeindeverwaltung Schöffland

Nummer	Erfolgsrechnung	Budget 2025		Budget 2024		Rechnung 2023	
		Aufwand	Ertrag	Aufwand	Ertrag	Aufwand	Ertrag
3130.00	Dienstleistungen Dritter	2'100.00		1'000.00		491.50	
3133.00	Informatik-Nutzungsaufwand	21'800.00		21'300.00		15'751.80	
3150.00	Unterhalt Büromobiliar, Schulmobiliar	21'300.00		24'800.00		11'300.75	
3162.00	Raten für operatives Leasing	123'400.00		122'800.00		39'566.16	
3169.00	Übrige Mieten und Benützungskosten	400.00		400.00		97.00	
3171.00	Exkursionen, Schulreisen, Lager	78'200.00		78'200.00		59'615.35	
3171.01	Projektwochen	25'000.00		27'000.00		15'752.11	
3171.02	Wettkämpfe Sport, Schulsport	1'700.00		1'700.00		1'699.25	
3612.00	Entschädigungen an Gemeinden und Gde.verbände	12'000.00		12'000.00		13'024.00	
3631.00	Beiträge an den Kanton	580'000.00		650'200.00		725'680.95	
3637.00	Beiträge an private Haushalte	500.00		1'500.00		345.00	
4260.00	Rückerstattungen Dritter		300.00				9'083.40
4612.00	Entschädigungen von Gemeinden u. Gde.verbänden		1'183'200.00		1'078'200.00		1'003'868.00
<b>2140</b>	<b>Musikschule</b>	<b>533'650.00</b>	<b>355'050.00</b>	<b>589'650.00</b>	<b>412'050.00</b>	<b>502'206.95</b>	<b>344'767.90</b>
3010.00	Löhne d. Verwaltungs- und Betriebspersonals	24'700.00		30'200.00		25'714.10	
3010.09	Erst.v.Lohn d.Verw.u.Betriebspersonals					-4'839.50	
3020.00	Löhne der Lehrpersonen	387'000.00		428'800.00		378'521.85	
3020.09	Erstattung von Lohn der Lehrpersonen					-1'485.20	
3050.00	AG-Beiträge AHV, IV, EO, ALV	26'500.00		29'550.00		25'379.05	
3052.00	AG-Beiträge an Pensionskasse	32'000.00		37'000.00		29'936.80	
3053.00	AG-Beiträge an Unfallversicherungen	700.00		800.00		646.45	
3054.00	AG-Beiträge an Familienausgleichskasse	6'000.00		6'700.00		5'701.85	
3055.00	AG-Beiträge an Krankentaggeldversicherungen	4'600.00		5'000.00		4'168.40	
3090.00	Aus- und Weiterbildung des Personals	2'000.00		2'000.00		220.00	
3091.00	Personalwerbung	1'000.00		1'000.00		847.60	
3099.00	übriger Personalaufwand	300.00		300.00		250.00	
3100.00	Büromaterial	1'500.00		1'500.00		1'549.40	
3102.00	Drucksachen, Publikationen	200.00		200.00		1'184.70	
3104.00	Lehrmittel	2'300.00		2'300.00		829.55	
3111.00	Maschinen, Geräte und Fahrzeuge	500.00		1'400.00		550.80	
3120.00	Ver- und Entsorgung Liegenschaften VV	14'500.00		12'000.00		11'513.95	
3130.00	Dienstleistungen Dritter	2'000.00		2'000.00		1'029.65	
3130.01	Mitglieder- und Verbandsbeiträge	1'800.00		1'900.00		1'680.00	
3134.00	Sachversicherungsprämien	800.00		800.00		774.55	
3144.00	Unterhalt Hochbauten	7'150.00		6'800.00		1'529.50	
3150.00	Unterhalt Büromobiliar, Schulmobiliar	900.00		900.00		230.70	

## Erfolgsrechnung

Budget / 3.9.2024 1.1.2025 - 31.12.2025 Einwohnergemeinde  
Gemeindeverwaltung Schöffland

Nummer	Erfolgsrechnung	Budget 2025		Budget 2024		Rechnung 2023	
		Aufwand	Ertrag	Aufwand	Ertrag	Aufwand	Ertrag
3151.00	Unterhalt Apparate, Maschinen, Geräte	4'300.00		4'300.00		4'883.55	
3160.00	Miete und Pacht Liegenschaften	5'900.00		5'900.00		5'860.00	
3162.00	Raten für operatives Leasing	3'500.00		3'500.00		3'421.60	
3170.00	Reisekosten und Spesen	2'300.00		2'300.00		837.60	
3612.00	Entschädigungen an Gemeinden und Gde.verbände	1'200.00		2'500.00		1'270.00	
4231.00	Kursgelder		125'000.00		130'000.00		123'300.60
4260.00	Rückerstattungen Dritter		50.00		50.00		19.30
4612.00	Entschädigungen von Gemeinden u. Gde.verbänden		230'000.00		282'000.00		221'448.00
<b>2170</b>	<b>Schulliegenschaften</b>	<b>2'473'850.00</b>	<b>1'052'800.00</b>	<b>2'460'900.00</b>	<b>1'021'400.00</b>	<b>2'450'917.55</b>	<b>1'101'770.35</b>
3000.00	Löhne, Tag- und Sitzungsgelder Behörden und Komm.	3'000.00		5'000.00		1'800.00	
3010.00	Löhne d. Verwaltungs- und Betriebspersonals	478'200.00		479'900.00		391'787.95	
3049.00	Übrige Zulagen			300.00		862.50	
3050.00	AG-Beiträge AHV, IV, EO, ALV	30'800.00		30'350.00		25'084.00	
3052.00	AG-Beiträge an Pensionskasse	49'000.00		48'000.00		42'798.65	
3053.00	AG-Beiträge an Unfallversicherungen	6'350.00		6'250.00		4'923.75	
3054.00	AG-Beiträge an Familienausgleichskasse	6'950.00		6'850.00		5'627.05	
3055.00	AG-Beiträge an Krankentaggeldversicherungen	1'250.00		900.00		479.15	
3090.00	Aus- und Weiterbildung des Personals	2'500.00		2'000.00		1'400.10	
3091.00	Personalwerbung					733.35	
3099.00	übriger Personalaufwand	1'000.00				919.50	
3101.00	Betriebs-, Verbrauchsmaterial	33'800.00		32'000.00		32'289.48	
3111.00	Maschinen, Geräte und Fahrzeuge	18'100.00		9'750.00		9'380.80	
3112.00	Kleider, Wäsche, Fahnen	2'700.00					
3120.00	Ver- und Entsorgung Liegenschaften VV	338'900.00		338'900.00		346'851.30	
3130.00	Dienstleistungen Dritter	3'000.00		3'000.00		3'525.55	
3130.01	Mitglieder- und Verbandsbeiträge	100.00		100.00		95.00	
3132.00	Honorare externe Berater, Gutachter, Experten			40'000.00		56'628.55	
3134.00	Sachversicherungsprämien	34'500.00		34'500.00		33'025.92	
3143.00	Unterhalt Tiefbauten	22'600.00		20'400.00		24'421.15	
3144.00	Unterhalt Hochbauten	160'000.00		160'000.00		217'526.20	
3151.00	Unterhalt Apparate, Maschinen, Geräte	14'700.00		12'700.00		12'988.40	
3161.00	Mieten, Benützungskosten Anlagen	150'000.00		150'000.00		150'000.00	
3170.00	Reisekosten und Spesen	300.00		300.00			
3300.30	Planm.Abschr.Tiefbauten allg.Haushalt	3'600.00		3'600.00		3'590.00	
3300.40	Planm.Abschr.Hochbauten allg.Haushalt	805'800.00		780'000.00		776'955.80	
3300.60	Planm.Abschr.Mobilien VV allg.Haushalt	290'100.00		274'300.00		290'067.70	

## Erfolgsrechnung

Budget / 3.9.2024 1.1.2025 - 31.12.2025 Einwohnergemeinde  
Gemeindeverwaltung Schöffland

Nummer	Erfolgsrechnung	Budget 2025		Budget 2024		Rechnung 2023	
		Aufwand	Ertrag	Aufwand	Ertrag	Aufwand	Ertrag
3320.90	Planm.Abschr.übr.immat.Anlagen allg.Haus	6'600.00		8'900.00		8'860.00	
3900.00	Int. Verrechnung von Material- und Warenbez.	1'450.00		1'950.00		1'204.75	
3910.01	Int. Verrechnung Löhne	7'100.00		9'050.00		5'922.00	
3910.02	Int. Verrechnung Soziallasten	1'450.00		1'900.00		1'168.95	
4260.00	Rückerstattungen Dritter		18'000.00		12'000.00		55'630.35
4472.00	Vergütung für Benützung Liegensch. VV		18'000.00		17'000.00		24'320.00
4612.00	Entschädigungen von Gemeinden u. Gde.verbänden		986'800.00		962'400.00		991'820.00
4920.00	Interne Verrechnung von Pacht, Mieten, Benützungsk.		30'000.00		30'000.00		30'000.00
<b>2190</b>	<b>Schulleitung und Schulverwaltung</b>	<b>524'200.00</b>	<b>85'500.00</b>	<b>525'750.00</b>	<b>82'650.00</b>	<b>499'931.71</b>	<b>79'344.40</b>
3010.00	Löhne d. Verwaltungs- und Betriebspersonals	205'000.00		214'200.00		204'000.85	
3050.00	AG-Beiträge AHV, IV, EO, ALV	13'200.00		13'800.00		13'185.95	
3052.00	AG-Beiträge an Pensionskasse	23'000.00		23'000.00		22'217.20	
3053.00	AG-Beiträge an Unfallversicherungen	2'350.00		2'450.00		2'309.20	
3054.00	AG-Beiträge an Familienausgleichskasse	3'000.00		3'100.00		2'957.30	
3055.00	AG-Beiträge an Krankentaggeldversicherungen	550.00		400.00		394.10	
3090.00	Aus- und Weiterbildung des Personals	20'100.00		16'600.00		10'080.80	
3091.00	Personalwerbung	1'000.00		3'000.00		330.00	
3100.00	Büromaterial	2'500.00		2'500.00		1'865.00	
3102.00	Drucksachen, Publikationen	3'000.00		3'000.00		3'000.00	
3103.00	Fachliteratur, Zeitschriften	1'900.00		2'000.00		1'264.70	
3110.00	Büromöbel- und geräte, Schulmobiliar	2'000.00		4'000.00		2'331.60	
3113.00	Hardware	4'000.00		7'500.00		8'480.70	
3118.00	Immaterielle Anlagen / Software	4'800.00		9'300.00		2'453.10	
3130.00	Dienstleistungen Dritter	17'900.00		7'500.00		8'024.70	
3130.01	Mitglieder- und Verbandsbeiträge	2'200.00		1'950.00		2'269.00	
3133.00	Informatik-Nutzungsaufwand	9'500.00		9'500.00		9'285.45	
3150.00	Unterhalt Büromobiliar, Schulmobiliar	500.00		500.00			
3162.00	Raten für operatives Leasing	4'700.00		4'700.00		4'623.56	
3170.00	Reisekosten und Spesen	1'000.00		1'000.00		247.20	
3631.00	Beiträge an den Kanton	202'000.00		195'750.00		200'611.30	
4632.00	Beiträge von Gemeinden u. Gde.verbänden		85'500.00		82'650.00		79'344.40
<b>2191</b>	<b>Volksschule, Sonstiges</b>	<b>130'150.00</b>	<b>10'000.00</b>	<b>153'500.00</b>	<b>10'000.00</b>	<b>221'789.95</b>	<b>23'909.35</b>
3000.00	Löhne, Tag- und Sitzungsgelder Behörden und Komm.			8'000.00		9'645.00	
3010.00	Löhne d. Verwaltungs- und Betriebspersonals	15'000.00		15'000.00		13'742.65	
3050.00	AG-Beiträge AHV, IV, EO, ALV	600.00		800.00		457.00	

## Erfolgsrechnung

Budget / 3.9.2024 1.1.2025 - 31.12.2025 Einwohnergemeinde  
Gemeindeverwaltung Schöffland

Nummer	Erfolgsrechnung	Budget 2025		Budget 2024		Rechnung 2023	
		Aufwand	Ertrag	Aufwand	Ertrag	Aufwand	Ertrag
3053.00	AG-Beiträge an Unfallversicherungen	50.00		50.00		44.10	
3054.00	AG-Beiträge an Familienausgleichskasse	150.00		150.00		102.55	
3099.00	übriger Personalaufwand	8'000.00		7'500.00		6'935.00	
3130.00	Dienstleistungen Dritter	2'300.00		20'300.00		14'017.60	
3134.00	Sachversicherungsprämien	2'650.00		2'650.00		2'634.25	
3170.00	Reisekosten und Spesen	38'400.00		36'050.00		27'260.85	
3170.05	Jugendfest					63'922.70	
3900.00	Int. Verrechnung von Material- und Warenbez.					3'239.75	
3910.00	Int.Verrechnung von Dienstleistungen	63'000.00		63'000.00		60'720.00	
3910.01	Int. Verrechnung Löhne					15'925.00	
3910.02	Int. Verrechnung Soziallasten					3'143.50	
4260.00	Rückerstattungen Dritter		10'000.00		10'000.00		23'909.35
<b>2192</b>	<b>Schulsozialarbeit</b>	<b>202'150.00</b>	<b>101'100.00</b>	<b>181'900.00</b>	<b>90'800.00</b>	<b>176'897.07</b>	<b>84'556.95</b>
3010.00	Löhne d. Verwaltungs- und Betriebspersonals	148'900.00		138'300.00		139'240.45	
3050.00	AG-Beiträge AHV, IV, EO, ALV	9'600.00		8'900.00		9'000.00	
3052.00	AG-Beiträge an Pensionskasse	10'000.00		9'000.00		9'793.55	
3053.00	AG-Beiträge an Unfallversicherungen	1'700.00		1'600.00		1'576.00	
3054.00	AG-Beiträge an Familienausgleichskasse	2'200.00		2'000.00		2'018.60	
3055.00	AG-Beiträge an Krankentaggeldversicherungen	400.00		300.00		269.65	
3090.00	Aus- und Weiterbildung des Personals	15'500.00		7'500.00		7'130.00	
3091.00	Personalwerbung	1'000.00		1'000.00		538.50	
3100.00	Büromaterial	1'800.00		1'800.00		940.72	
3102.00	Drucksachen, Publikationen	1'000.00		1'000.00		176.65	
3110.00	Büromöbel- und geräte, Schulmobiliar	1'600.00		2'000.00		369.00	
3113.00	Hardware	800.00		500.00			
3130.00	Dienstleistungen Dritter	1'000.00		1'450.00		1'588.70	
3130.01	Mitglieder- und Verbandsbeiträge	400.00					
3132.00	Honorare externe Berater, Gutachter, Experten	3'000.00		3'000.00		2'500.00	
3133.00	Informatik-Nutzungsaufwand	1'800.00		2'000.00		814.20	
3134.00	Sachversicherungsprämien	150.00		150.00		124.30	
3170.00	Reisekosten und Spesen	1'300.00		1'400.00		816.75	
4260.00	Rückerstattungen Dritter						378.20
4612.00	Entschädigungen von Gemeinden u. Gde.verbänden		101'100.00		90'800.00		84'178.75
<b>2200</b>	<b>Sonderschulen</b>	<b>202'150.00</b>	<b>43'000.00</b>	<b>183'450.00</b>	<b>35'000.00</b>	<b>206'678.75</b>	<b>48'971.35</b>
3091.00	Personalwerbung	1'000.00		1'000.00			

## Erfolgsrechnung

Budget / 3.9.2024 1.1.2025 - 31.12.2025 Einwohnergemeinde  
Gemeindeverwaltung Schöffland

Nummer	Erfolgsrechnung	Budget 2025		Budget 2024		Rechnung 2023	
		Aufwand	Ertrag	Aufwand	Ertrag	Aufwand	Ertrag
3104.00	Lehrmittel	6'000.00		6'000.00		5'224.40	
3110.00	Büromöbel- und geräte, Schulmobiliar	1'000.00		5'500.00			
3113.00	Hardware	1'000.00		1'000.00			
3130.00	Dienstleistungen Dritter	850.00		850.00		562.30	
3132.00	Honorare externe Berater, Gutachter, Experten	1'000.00		2'000.00			
3160.00	Miete und Pacht Liegenschaften	800.00		800.00		800.00	
3612.00	Entschädigungen an Gemeinden und Gde.verbände	5'500.00		6'000.00		4'549.35	
3614.00	Entschädigungen an öffentl. Unternehmungen	150'000.00		132'000.00		183'075.00	
3631.00	Beiträge an den Kanton	35'000.00		28'300.00		12'467.70	
4260.00	Rückerstattungen Dritter		25'000.00		20'000.00		31'635.00
4612.00	Entschädigungen von Gemeinden u. Gde.verbänden		18'000.00		15'000.00		17'336.35
<b>2300</b>	<b>Berufliche Grundbildung</b>	<b>400'000.00</b>		<b>420'000.00</b>		<b>379'935.00</b>	
3631.00	Beiträge an den Kanton	200'000.00		210'000.00		183'685.00	
3634.00	Beiträge an öffentl. Unternehmungen	200'000.00		210'000.00		196'250.00	
<b>3210</b>	<b>Bibliotheken</b>	<b>119'050.00</b>	<b>54'500.00</b>	<b>120'150.00</b>	<b>52'000.00</b>	<b>112'061.77</b>	<b>50'012.00</b>
3000.00	Löhne, Tag- und Sitzungsgelder Behörden und Komm.	500.00		500.00		450.00	
3010.00	Löhne d. Verwaltungs- und Betriebspersonals	71'000.00		69'000.00		70'209.55	
3010.09	Erst.v.Lohn d.Verw.u.Betriebspersonals					-685.85	
3050.00	AG-Beiträge AHV, IV, EO, ALV	4'500.00		4'450.00		4'531.00	
3052.00	AG-Beiträge an Pensionskasse	300.00		350.00		266.35	
3053.00	AG-Beiträge an Unfallversicherungen	800.00		800.00		793.60	
3054.00	AG-Beiträge an Familienausgleichskasse	1'000.00		1'000.00		1'016.40	
3090.00	Aus- und Weiterbildung des Personals	2'800.00		1'500.00		1'150.00	
3100.00	Büromaterial	2'300.00		2'300.00		1'274.00	
3103.00	Fachliteratur, Zeitschriften	16'500.00		16'500.00		15'909.61	
3110.00	Büromöbel- und geräte, Schulmobiliar	1'000.00		1'000.00		330.40	
3113.00	Hardware	500.00		5'800.00			
3120.00	Ver- und Entsorgung Liegenschaften VV	4'700.00		4'000.00		3'622.70	
3130.00	Dienstleistungen Dritter	6'600.00		6'400.00		6'504.96	
3130.01	Mitglieder- und Verbandsbeiträge	450.00		450.00		445.00	
3134.00	Sachversicherungsprämien	450.00		450.00		438.45	
3170.00	Reisekosten und Spesen	4'500.00		4'500.00		4'655.60	
3300.40	Planm.Abschr.Hochbauten allg.Haushalt	1'150.00		1'150.00		1'150.00	
4240.00	Benützungsgebühren und Dienstleistungen		11'500.00		9'000.00		7'012.00
4632.00	Beiträge von Gemeinden u. Gde.verbänden		10'000.00		10'000.00		10'000.00

## Erfolgsrechnung

Budget / 3.9.2024 1.1.2025 - 31.12.2025 Einwohnergemeinde  
Gemeindeverwaltung Schöffland

Nummer	Erfolgsrechnung	Budget 2025		Budget 2024		Rechnung 2023	
		Aufwand	Ertrag	Aufwand	Ertrag	Aufwand	Ertrag
4910.00	Int.Verrechnung v. Dienstleistungen		33'000.00		33'000.00		33'000.00
<b>3290</b>	<b>Kultur, Übriges</b>	<b>32'650.00</b>		<b>29'100.00</b>		<b>32'729.73</b>	
3130.00	Dienstleistungen Dritter	1'800.00		2'000.00		1'745.03	
3170.00	Reisekosten und Spesen	9'000.00		10'000.00		8'545.35	
3612.01	Interne Verrech. Löhne (Eigenwirt.betr. / andere RK)					463.00	
3612.02	Interne Verrechnungen (Eigenwirt.betr. / andere RK)					103.00	
3636.00	Beiträge an private Org. ohne Erwerbszweck	200.00		200.00		175.00	
3900.00	Int. Verrechnung von Material- und Warenbez.	1'700.00		1'050.00		1'698.90	
3910.01	Int. Verrechnung Löhne	8'250.00		4'850.00		8'351.00	
3910.02	Int. Verrechnung Soziallasten	1'700.00		1'000.00		1'648.45	
3920.00	Int. Verrechnung von Pacht, Mieten, Benützungsk.	10'000.00		10'000.00		10'000.00	
<b>3410</b>	<b>Sport</b>	<b>334'700.00</b>	<b>7'200.00</b>	<b>304'800.00</b>	<b>8'700.00</b>	<b>328'997.60</b>	<b>7'200.00</b>
3010.00	Löhne d. Verwaltungs- und Betriebspersonals	3'300.00		3'100.00		6'103.50	
3050.00	AG-Beiträge AHV, IV, EO, ALV	250.00		200.00		394.55	
3052.00	AG-Beiträge an Pensionskasse	200.00		100.00		774.75	
3053.00	AG-Beiträge an Unfallversicherungen	100.00		50.00		138.45	
3054.00	AG-Beiträge an Familienausgleichskasse	50.00		50.00		88.40	
3055.00	AG-Beiträge an Krankentaggeldversicherungen					11.70	
3101.00	Betriebs-, Verbrauchsmaterial	14'100.00		14'000.00		10'200.55	
3120.00	Ver- und Entsorgung Liegenschaften VV	16'500.00		16'500.00		18'171.15	
3130.00	Dienstleistungen Dritter	2'200.00		2'000.00		2'000.00	
3134.00	Sachversicherungsprämien	2'000.00		2'000.00		1'995.15	
3143.00	Unterhalt Tiefbauten	36'000.00		33'000.00		38'401.80	
3144.00	Unterhalt Hochbauten	16'000.00		1'000.00		2'521.50	
3151.00	Unterhalt Apparate, Maschinen, Geräte	9'000.00		12'000.00		8'722.05	
3300.10	Planm.Abschr.Strassen/Verkehrswege	1'950.00		1'950.00		1'940.00	
3300.30	Planm.Abschr.Tiefbauten allg.Haushalt	19'550.00		19'550.00		19'540.00	
3300.40	Planm.Abschr.Hochbauten allg.Haushalt	146'850.00		146'850.00		146'830.00	
3900.00	Int. Verrechnung von Material- und Warenbez.	6'850.00		4'850.00		7'430.45	
3910.01	Int. Verrechnung Löhne	33'050.00		22'850.00		36'524.00	
3910.02	Int. Verrechnung Soziallasten	6'750.00		4'750.00		7'209.60	
3920.00	Int. Verrechnung von Pacht, Mieten, Benützungsk.	20'000.00		20'000.00		20'000.00	
4260.00	Rückerstattungen Dritter				1'500.00		
4470.00	Pacht- und Mietzinse Liegenschaften VV		7'200.00		7'200.00		7'200.00

## Erfolgsrechnung

Budget / 3.9.2024 1.1.2025 - 31.12.2025 Einwohnergemeinde  
Gemeindeverwaltung Schöffland

Nummer	Erfolgsrechnung	Budget 2025		Budget 2024		Rechnung 2023	
		Aufwand	Ertrag	Aufwand	Ertrag	Aufwand	Ertrag
<b>3411</b>	<b>Schwimmbad</b>	<b>999'450.00</b>	<b>271'200.00</b>	<b>817'500.00</b>	<b>287'500.00</b>	<b>875'305.04</b>	<b>329'634.58</b>
3000.00	Löhne, Tag- und Sitzungsgelder Behörden und Komm.	3'400.00		3'400.00		3'325.00	
3010.00	Löhne d. Verwaltungs- und Betriebspersonals	308'500.00		207'000.00		294'479.75	
3010.09	Erst.v.Lohn d.Verw.u.Betriebspersonals					-1'995.00	
3049.00	Übrige Zulagen			1'500.00		5'679.00	
3050.00	AG-Beiträge AHV, IV, EO, ALV	19'500.00		13'350.00		17'894.15	
3052.00	AG-Beiträge an Pensionskasse	17'000.00		10'000.00		10'040.15	
3053.00	AG-Beiträge an Unfallversicherungen	6'800.00		4'700.00		6'285.40	
3054.00	AG-Beiträge an Familienausgleichskasse	4'300.00		3'000.00		4'056.25	
3055.00	AG-Beiträge an Krankentaggeldversicherungen	450.00		300.00		317.95	
3090.00	Aus- und Weiterbildung des Personals	2'000.00		3'300.00		5'249.00	
3091.00	Personalwerbung			1'200.00		1'493.35	
3099.00	übriger Personalaufwand	200.00				131.35	
3100.00	Büromaterial	1'200.00		1'100.00		1'103.90	
3101.00	Betriebs-, Verbrauchsmaterial	73'950.00		62'050.00		45'214.63	
3102.00	Drucksachen, Publikationen	2'000.00		5'600.00		5'480.35	
3103.00	Fachliteratur, Zeitschriften	850.00		300.00			
3111.00	Maschinen, Geräte und Fahrzeuge	47'000.00		7'500.00		6'953.67	
3112.00	Kleider, Wäsche, Fahnen	3'000.00					
3113.00	Hardware	200.00		500.00			
3120.00	Ver- und Entsorgung Liegenschaften VV	174'000.00		130'000.00		157'267.10	
3130.00	Dienstleistungen Dritter	5'600.00		5'500.00		5'937.50	
3130.01	Mitglieder- und Verbandsbeiträge	350.00		350.00		350.00	
3132.00	Honorare externe Berater, Gutachter, Experten	3'500.00		18'800.00		3'327.40	
3134.00	Sachversicherungsprämien	2'900.00		2'900.00		2'840.65	
3137.00	Steuern und Abgaben	7'000.00		6'500.00		8'136.54	
3143.00	Unterhalt Tiefbauten	18'600.00		18'600.00		1'291.05	
3143.01	Unterhalt Beach-Volleyplatz	8'400.00		1'000.00		212.90	
3144.00	Unterhalt Hochbauten	18'750.00		48'600.00		43'258.35	
3151.00	Unterhalt Apparate, Maschinen, Geräte	42'000.00		47'000.00		37'739.20	
3170.00	Reisekosten und Spesen	300.00		300.00		634.00	
3192.00	Abgeltung von Rechten	3'700.00		3'700.00		3'567.20	
3300.30	Planm.Abschr.Tiefbauten allg.Haushalt	55'550.00		55'550.00		55'550.00	
3300.40	Planm.Abschr.Hochbauten allg.Haushalt	146'950.00		146'950.00		146'960.00	
3300.60	Planm.Abschr.Mobilien VV allg.Haushalt	16'700.00					
3900.00	Int. Verrechnung von Material- und Warenbez.	700.00		1'050.00		366.55	
3910.01	Int. Verrechnung Löhne	3'400.00		4'900.00		1'802.00	

## Erfolgsrechnung

Budget / 3.9.2024 1.1.2025 - 31.12.2025 Einwohnergemeinde  
Gemeindeverwaltung Schöffland

Nummer	Erfolgsrechnung	Budget 2025		Budget 2024		Rechnung 2023	
		Aufwand	Ertrag	Aufwand	Ertrag	Aufwand	Ertrag
3910.02	Int. Verrechnung Soziallasten	700.00		1'000.00		355.70	
4240.00	Benützungsgebühren und Dienstleistungen		165'000.00		180'000.00		217'000.53
4260.00	Rückerstattungen Dritter		5'500.00		5'500.00		2'735.45
4470.00	Pacht- und Mietzinse Liegenschaften VV		21'000.00		24'000.00		32'173.75
4612.00	Entschädigungen von Gemeinden u. Gde.verbänden		15'000.00		13'000.00		15'054.85
4632.00	Beiträge von Gemeinden u. Gde.verbänden		34'700.00		35'000.00		34'950.00
4910.00	Int.Verrechnung v. Dienstleistungen		30'000.00		30'000.00		27'720.00
<b>3420</b>	<b>Freizeit (Grünzonen, Parkanlagen, Spielplätze)</b>	<b>17'100.00</b>		<b>23'050.00</b>		<b>7'808.50</b>	
3111.00	Maschinen, Geräte und Fahrzeuge	2'000.00		2'000.00			
3130.01	Mitglieder- und Verbandsbeiträge	50.00		50.00		40.00	
3151.00	Unterhalt Apparate, Maschinen, Geräte	2'000.00		2'500.00		150.80	
3160.00	Miete und Pacht Liegenschaften			600.00			
3900.00	Int. Verrechnung von Material- und Warenbez.	1'900.00		2'650.00		1'106.25	
3910.01	Int. Verrechnung Löhne	9'250.00		12'650.00		5'438.00	
3910.02	Int. Verrechnung Soziallasten	1'900.00		2'600.00		1'073.45	
<b>4120</b>	<b>Alters-, Kranken- und Pflegeheime</b>	<b>1'419'000.00</b>		<b>1'308'300.00</b>		<b>1'272'024.25</b>	
3130.01	Mitglieder- und Verbandsbeiträge	350.00		300.00		290.00	
3134.00	Sachversicherungsprämien	50.00				14.60	
3611.00	Entschädigungen an den Kanton	8'600.00		8'000.00		7'622.05	
3631.00	Beiträge an den Kanton	1'410'000.00		1'300'000.00		1'264'097.60	
<b>4210</b>	<b>Ambulante Krankenpflege</b>	<b>392'500.00</b>		<b>390'000.00</b>		<b>368'986.50</b>	
3612.00	Entschädigungen an Gemeinden und Gde.verbände	30'000.00		30'000.00		29'386.50	
3636.00	Beiträge an private Org. ohne Erwerbszweck	362'500.00		360'000.00		339'600.00	
<b>4320</b>	<b>Krankheitsbekämpfung, übrige</b>	<b>24'500.00</b>		<b>500.00</b>		<b>500.00</b>	
3000.00	Löhne, Tag- und Sitzungsgelder Behörden und Komm.	7'000.00					
3130.00	Dienstleistungen Dritter	17'000.00					
3636.00	Beiträge an private Org. ohne Erwerbszweck	500.00		500.00		500.00	
<b>4330</b>	<b>Schulgesundheitsdienst</b>	<b>31'300.00</b>		<b>30'450.00</b>		<b>23'349.37</b>	
3010.00	Löhne d. Verwaltungs- und Betriebspersonals	5'000.00		5'000.00		3'615.30	
3050.00	AG-Beiträge AHV, IV, EO, ALV	300.00		300.00		221.35	
3053.00	AG-Beiträge an Unfallversicherungen	50.00		50.00		8.35	
3054.00	AG-Beiträge an Familienausgleichskasse	50.00		50.00		49.70	



## Erfolgsrechnung

Budget / 3.9.2024 1.1.2025 - 31.12.2025 Einwohnergemeinde  
Gemeindeverwaltung Schöffland

Nummer	Erfolgsrechnung	Budget 2025		Budget 2024		Rechnung 2023	
		Aufwand	Ertrag	Aufwand	Ertrag	Aufwand	Ertrag
3090.00	Aus- und Weiterbildung des Personals	1'000.00		250.00		360.00	
3106.00	Medizinisches Material	3'700.00		3'700.00		1'858.95	
3136.00	Honorare privatärztlicher Tätigkeit	21'000.00		21'000.00		17'165.02	
3170.00	Reisekosten und Spesen	200.00		100.00		70.70	
<b>4340</b>	<b>Lebensmittelkontrolle</b>	<b>10'300.00</b>	<b>8'800.00</b>	<b>8'550.00</b>	<b>5'400.00</b>	<b>6'352.10</b>	<b>5'175.15</b>
3010.00	Löhne d. Verwaltungs- und Betriebspersonals	9'000.00		7'000.00		6'000.00	
3050.00	AG-Beiträge AHV, IV, EO, ALV	300.00		250.00		193.90	
3053.00	AG-Beiträge an Unfallversicherungen	50.00		50.00		14.70	
3054.00	AG-Beiträge an Familienausgleichskasse	50.00		50.00		43.50	
3090.00	Aus- und Weiterbildung des Personals	500.00		600.00			
3130.01	Mitglieder- und Verbandsbeiträge	100.00		100.00		100.00	
3170.00	Reisekosten und Spesen	300.00		500.00			
4612.00	Entschädigungen von Gemeinden u. Gde.verbänden		8'800.00		5'400.00		5'175.15
<b>5240</b>	<b>Leistungen an Invalide</b>			<b>100.00</b>			
3636.00	Beiträge an private Org. ohne Erwerbszweck			100.00			
<b>5310</b>	<b>Alters- u.Hinterlassenenvers.AHV</b>	<b>38'150.00</b>		<b>36'150.00</b>	<b>300.00</b>	<b>35'754.35</b>	<b>196.60</b>
3010.00	Löhne d. Verwaltungs- und Betriebspersonals	31'700.00		29'900.00		29'590.30	
3050.00	AG-Beiträge AHV, IV, EO, ALV	2'050.00		1'900.00		1'913.05	
3052.00	AG-Beiträge an Pensionskasse	3'500.00		3'500.00		3'429.60	
3053.00	AG-Beiträge an Unfallversicherungen	350.00		350.00		334.50	
3054.00	AG-Beiträge an Familienausgleichskasse	450.00		450.00		429.30	
3055.00	AG-Beiträge an Krankentaggeldversicherungen	100.00		50.00		57.60	
4614.00	Entschädigungen von öffentl. Unternehmungen				300.00		196.60
<b>5350</b>	<b>Leistungen an das Alter</b>	<b>14'600.00</b>		<b>12'600.00</b>		<b>14'015.50</b>	
3000.00	Löhne, Tag- und Sitzungsgelder Behörden und Komm.	4'000.00		3'000.00		6'210.00	
3130.00	Dienstleistungen Dritter	5'000.00		4'000.00		2'242.00	
3170.00	Reisekosten und Spesen	4'000.00		4'000.00		3'963.50	
3636.00	Beiträge an private Org. ohne Erwerbszweck	1'600.00		1'600.00		1'600.00	
<b>5430</b>	<b>Alimentenbevorschussung und -inkasso</b>	<b>118'000.00</b>	<b>36'000.00</b>	<b>126'000.00</b>	<b>45'000.00</b>	<b>110'330.35</b>	<b>36'554.70</b>
3130.00	Dienstleistungen Dritter	36'000.00		36'000.00		31'771.95	
3637.00	Beiträge an private Haushalte	82'000.00		90'000.00		78'558.40	
4260.00	Rückerstattungen Dritter		36'000.00		45'000.00		36'554.70

## Erfolgsrechnung

Budget / 3.9.2024 1.1.2025 - 31.12.2025 Einwohnergemeinde  
Gemeindeverwaltung Schöffland

Nummer	Erfolgsrechnung	Budget 2025		Budget 2024		Rechnung 2023	
		Aufwand	Ertrag	Aufwand	Ertrag	Aufwand	Ertrag
<b>5440</b>	<b>Jugendschutz (allgemein)</b>	<b>12'800.00</b>	<b>10'500.00</b>	<b>11'500.00</b>	<b>2'500.00</b>	<b>12'582.91</b>	<b>6'815.00</b>
3000.00	Löhne, Tag- und Sitzungsgelder Behörden und Komm.	4'800.00		4'500.00		4'725.00	
3130.00	Dienstleistungen Dritter	8'000.00		7'000.00		7'857.91	
4260.00	Rückerstattungen Dritter		10'500.00		2'500.00		4'500.00
4631.00	Beiträge vom Kanton						2'315.00
<b>5450</b>	<b>Leistungen an Familien (allgemein)</b>	<b>247'750.00</b>		<b>246'900.00</b>		<b>227'993.95</b>	
3010.00	Löhne d. Verwaltungs- und Betriebspersonals	18'700.00		18'200.00		17'946.75	
3050.00	AG-Beiträge AHV, IV, EO, ALV	1'200.00		1'150.00		1'160.15	
3052.00	AG-Beiträge an Pensionskasse	1'750.00		1'500.00		1'467.55	
3053.00	AG-Beiträge an Unfallversicherungen	200.00		200.00		202.80	
3054.00	AG-Beiträge an Familienausgleichskasse	300.00		250.00		260.00	
3055.00	AG-Beiträge an Krankentaggeldversicherungen	50.00		50.00		34.60	
3130.00	Dienstleistungen Dritter	550.00		8'550.00		542.90	
3612.00	Entschädigungen an Gemeinden und Gde.verbände					3'396.00	
3637.00	Beiträge an private Haushalte	5'000.00		10'000.00			
3637.06	Beiträge an Kinderbetreuung	220'000.00		207'000.00		202'983.20	
<b>5720</b>	<b>Gesetzliche wirtschaftliche Hilfe</b>	<b>709'000.00</b>	<b>170'000.00</b>	<b>628'000.00</b>	<b>120'000.00</b>	<b>677'612.80</b>	<b>139'336.93</b>
3631.00	Beiträge an den Kanton	9'000.00		8'000.00		8'684.00	
3637.00	Beiträge an private Haushalte	700'000.00		620'000.00		668'928.80	
4260.00	Rückerstattungen Dritter		160'000.00		120'000.00		136'134.58
4611.00	Entschädigungen vom Kanton						3'202.35
4631.00	Beiträge vom Kanton		10'000.00				
<b>5730</b>	<b>Asylwesen</b>	<b>585'750.00</b>	<b>356'600.00</b>	<b>426'650.00</b>	<b>282'000.00</b>	<b>539'846.41</b>	<b>357'637.65</b>
3130.00	Dienstleistungen Dritter	30'000.00		22'000.00		59'632.81	
3612.00	Entschädigungen an Gemeinden und Gde.verbände	130'000.00		112'000.00		171'021.00	
3637.04	Beiträge an private Haushalte (Asylsuchende)	390'000.00		265'000.00		278'232.80	
3637.05	Beiträge an private Haushalte (Flüchtlinge / F-Ausweis)	35'000.00		27'000.00		29'938.65	
3900.00	Int. Verrechnung von Material- und Warenbez.	100.00		100.00		148.25	
3910.01	Int. Verrechnung Löhne	550.00		450.00		729.00	
3910.02	Int. Verrechnung Soziallasten	100.00		100.00		143.90	
4260.04	Rückerstattungen Dritter (Asylsuchende)		32'000.00		15'000.00		18'866.00
4260.05	Rückerstattungen Dritter (Flüchtlinge / F-Ausweis)		2'000.00		2'000.00		2'648.45
4610.00	Entschädigungen vom Bund		317'000.00		265'000.00		333'775.75

## Erfolgsrechnung

Budget / 3.9.2024 1.1.2025 - 31.12.2025 Einwohnergemeinde  
Gemeindeverwaltung Schöffland

Nummer	Erfolgsrechnung	Budget 2025		Budget 2024		Rechnung 2023	
		Aufwand	Ertrag	Aufwand	Ertrag	Aufwand	Ertrag
4611.00	Entschädigungen vom Kanton		5'600.00				2'347.45
<b>5790</b>	<b>Fürsorge, Übriges</b>	<b>688'300.00</b>	<b>20'000.00</b>	<b>630'050.00</b>	<b>10'000.00</b>	<b>541'381.05</b>	<b>28'360.50</b>
3010.00	Löhne d. Verwaltungs- und Betriebspersonals	339'800.00		292'400.00		269'705.70	
3050.00	AG-Beiträge AHV, IV, EO, ALV	21'900.00		18'800.00		17'427.15	
3052.00	AG-Beiträge an Pensionskasse	34'000.00		30'000.00		29'972.30	
3053.00	AG-Beiträge an Unfallversicherungen	3'900.00		3'300.00		3'051.20	
3054.00	AG-Beiträge an Familienausgleichskasse	4'950.00		4'250.00		3'909.45	
3055.00	AG-Beiträge an Krankentaggeldversicherungen	900.00		550.00		516.55	
3090.00	Aus- und Weiterbildung des Personals	1'500.00		2'000.00		9'200.00	
3091.00	Personalwerbung			500.00		2'873.65	
3099.00	übriger Personalaufwand	2'600.00		2'000.00		962.70	
3100.00	Büromaterial	800.00		800.00		776.06	
3110.00	Büromöbel- und geräte, Schulmobiliar	1'000.00		1'000.00			
3118.00	Immaterielle Anlagen / Software			7'700.00			
3120.00	Ver- und Entsorgung Liegenschaften VV	500.00		300.00		276.60	
3130.00	Dienstleistungen Dritter	84'550.00		84'000.00		76'723.55	
3130.01	Mitglieder- und Verbandsbeiträge	350.00		100.00		70.00	
3132.00	Honorare externe Berater, Gutachter, Experten	3'000.00		1'000.00			
3133.00	Informatik-Nutzungsaufwand	14'200.00		10'000.00		4'641.80	
3134.00	Sachversicherungsprämien	750.00		750.00		712.80	
3160.00	Miete und Pacht Liegenschaften	14'750.00		14'750.00		13'018.80	
3162.00	Raten für operatives Leasing	800.00		800.00		801.35	
3170.00	Reisekosten und Spesen	500.00		500.00		395.90	
3611.00	Entschädigungen an den Kanton	7'000.00		4'000.00		3'914.00	
3636.00	Beiträge an private Org. ohne Erwerbszweck	550.00		550.00		550.00	
3637.00	Beiträge an private Haushalte	150'000.00		150'000.00		101'881.49	
4260.00	Rückerstattungen Dritter		20'000.00		10'000.00		28'360.50
<b>5791</b>	<b>Fürsorge, Übriges (Restkosten Betreuungsgesetz)</b>	<b>1'230'000.00</b>		<b>1'180'000.00</b>		<b>1'089'414.40</b>	
3631.00	Beiträge an den Kanton	1'230'000.00		1'180'000.00		1'089'414.40	
<b>5920</b>	<b>Hilfsaktionen im Inland</b>	<b>500.00</b>	<b>500.00</b>	<b>1'000.00</b>	<b>1'000.00</b>	<b>501.90</b>	<b>768.00</b>
3105.01	Ankauf Birnel	500.00		1'000.00		501.90	
4250.01	Verkäufe Birnel		500.00		1'000.00		768.00
<b>6130</b>	<b>Kantonsstrassen, übrige</b>	<b>122'050.00</b>	<b>22'600.00</b>	<b>120'200.00</b>	<b>22'600.00</b>	<b>120'986.65</b>	<b>22'600.00</b>

## Erfolgsrechnung

Budget / 3.9.2024 1.1.2025 - 31.12.2025 Einwohnergemeinde  
Gemeindeverwaltung Schöffland

Nummer	Erfolgsrechnung	Budget 2025		Budget 2024		Rechnung 2023	
		Aufwand	Ertrag	Aufwand	Ertrag	Aufwand	Ertrag
3130.00	Dienstleistungen Dritter	24'000.00		24'000.00		23'963.25	
3660.10	Plan.Abschr.Inv.beitr.allg.Haush.a.d.Kt.	98'050.00		96'200.00		96'400.00	
3900.00	Int. Verrechnung von Material- und Warenbez.					90.55	
3910.01	Int. Verrechnung Löhne					445.00	
3910.02	Int. Verrechnung Soziallasten					87.85	
4631.00	Beiträge vom Kanton		22'600.00		22'600.00		22'600.00
<b>6150</b>	<b>Gemeindestrassen</b>	<b>657'050.00</b>	<b>700.00</b>	<b>627'650.00</b>	<b>4'700.00</b>	<b>580'189.23</b>	<b>3'928.00</b>
3010.00	Löhne d. Verwaltungs- und Betriebspersonals	41'800.00		39'100.00		24'044.25	
3050.00	AG-Beiträge AHV, IV, EO, ALV	2'700.00		2'400.00		1'557.05	
3052.00	AG-Beiträge an Pensionskasse	4'450.00		4'300.00		2'753.55	
3053.00	AG-Beiträge an Unfallversicherungen	900.00		850.00		551.65	
3054.00	AG-Beiträge an Familienausgleichskasse	600.00		550.00		348.55	
3055.00	AG-Beiträge an Krankentaggeldversicherungen	100.00		50.00		46.40	
3101.00	Betriebs-, Verbrauchsmaterial	14'000.00		14'000.00		5'503.29	
3112.00	Kleider, Wäsche, Fahnen			1'000.00			
3120.00	Ver- und Entsorgung Liegenschaften VV	35'800.00		30'500.00		24'735.95	
3130.00	Dienstleistungen Dritter	34'000.00		34'000.00		34'978.80	
3130.01	Mitglieder- und Verbandsbeiträge	150.00		150.00		150.00	
3132.00	Honorare externe Berater, Gutachter, Experten	2'000.00		2'000.00			
3141.00	Unterhalt Strassen / Verkehrswege	36'000.00		38'000.00		27'381.53	
3141.01	Strassenreinigung	23'000.00		22'000.00		25'253.65	
3141.02	Winterdienst	22'000.00		22'000.00		18'831.09	
3143.00	Unterhalt Tiefbauten					200.00	
3161.00	Mieten, Benützungskosten Anlagen			1'000.00			
3300.10	Planm.Abschr.Strassen/Verkehrswege	208'100.00		204'700.00		198'059.35	
3300.60	Planm.Abschr.Mobilien VV allg.Haushalt	5'000.00		5'000.00		4'980.00	
3900.00	Int. Verrechnung von Material- und Warenbez.	33'350.00		30'700.00		30'617.92	
3910.01	Int. Verrechnung Löhne	160'350.00		145'150.00		150'488.10	
3910.02	Int. Verrechnung Soziallasten	32'750.00		30'200.00		29'708.10	
4260.00	Rückerstattungen Dritter				500.00		40.00
4470.00	Pacht- und Mietzinse Liegenschaften VV		700.00		4'200.00		3'888.00
<b>6210</b>	<b>Öffentliche Verkehrsinfrastruktur</b>	<b>8'600.00</b>		<b>9'300.00</b>			
3320.90	Planm.Abschr.übr.immat.Anlagen allg.Haus	8'600.00		9'300.00			
<b>6220</b>	<b>Regionalverkehr</b>	<b>10'000.00</b>		<b>10'000.00</b>		<b>10'000.00</b>	

## Erfolgsrechnung

Budget / 3.9.2024 1.1.2025 - 31.12.2025 Einwohnergemeinde  
Gemeindeverwaltung Schöffland

Nummer	Erfolgsrechnung	Budget 2025		Budget 2024		Rechnung 2023	
		Aufwand	Ertrag	Aufwand	Ertrag	Aufwand	Ertrag
3634.00	Beiträge an öffentl. Unternehmungen	10'000.00		10'000.00		10'000.00	
<b>6290</b>	<b>Öffentlicher Verkehr, Übriges</b>	<b>42'000.00</b>	<b>43'600.00</b>		<b>3'000.00</b>	<b>56'000.00</b>	<b>58'568.00</b>
3634.00	Beiträge an öffentl. Unternehmungen	42'000.00				56'000.00	
4240.00	Benützungsgebühren und Dienstleistungen		43'600.00		3'000.00		58'568.00
<b>7100</b>	<b>Wasserversorgung</b>	<b>4'950.00</b>		<b>5'750.00</b>		<b>4'367.60</b>	
3120.00	Ver- und Entsorgung Liegenschaften VV	1'800.00		1'800.00		1'720.00	
3142.00	Unterhalt Wasserbau	300.00		300.00			
3900.00	Int. Verrechnung von Material- und Warenbez.	400.00		550.00		384.55	
3910.01	Int. Verrechnung Löhne	2'050.00		2'550.00		1'890.00	
3910.02	Int. Verrechnung Soziallasten	400.00		550.00		373.05	
<b>7101</b>	<b>Wasserversorgung [Gemeindebetrieb]</b>	<b>754'450.00</b>	<b>754'450.00</b>	<b>744'450.00</b>	<b>744'450.00</b>	<b>812'730.58</b>	<b>812'730.58</b>
3000.00	Löhne, Tag- und Sitzungsgelder Behörden und Komm.	3'000.00		3'000.00		2'625.00	
3010.00	Löhne d. Verwaltungs- und Betriebspersonals	53'000.00		51'300.00		49'917.80	
3050.00	AG-Beiträge AHV, IV, EO, ALV	3'600.00		3'350.00		3'018.35	
3052.00	AG-Beiträge an Pensionskasse	5'000.00		4'500.00		4'746.10	
3053.00	AG-Beiträge an Unfallversicherungen	1'250.00		1'200.00		1'134.80	
3054.00	AG-Beiträge an Familienausgleichskasse	800.00		750.00		676.75	
3055.00	AG-Beiträge an Krankentaggeldversicherungen	150.00		100.00		90.20	
3090.20	Aus- und Weiterbildung des Personals WV	2'000.00		2'000.00		869.96	
3100.20	Büromaterial WV	200.00		200.00			
3101.20	Betriebs-, Verbrauchsmaterial WV	3'500.00		3'500.00		2'173.76	
3111.20	Maschinen, Geräte und Fahrzeuge WV	5'000.00		40'000.00		2'177.39	
3111.21	Anschaffung Wasserzähler	1'000.00		1'000.00		962.45	
3120.20	Wasserankauf von REWA	22'000.00		22'000.00		20'133.20	
3120.21	Energiekosten Pumpwerke	30'000.00		35'000.00		23'087.25	
3130.20	Dienstleistungen Dritter WV	30'000.00		25'000.00		24'560.22	
3130.21	Mitglieder- und Verbandsbeiträge WV	100.00		100.00		80.00	
3132.20	Honorare externe Berater, Ingenieure WV	45'000.00		45'000.00		48'642.63	
3133.20	Informatik-Nutzungsaufwand WV	13'000.00		8'000.00		6'277.16	
3134.20	Sachversicherungsprämien WV	5'000.00		5'000.00		3'979.86	
3143.20	Unterhalt Tiefbauten WV	75'000.00		75'000.00		68'999.78	
3151.20	Unterhalt Apparate, Maschinen, Geräte WV	1'000.00		1'000.00		1'056.82	
3170.20	Reisekosten und Spesen WV	800.00		1'500.00			
3192.20	Konzessionsgebühren Grundwasser	21'500.00		21'500.00		17'135.60	

## Erfolgsrechnung

Budget / 3.9.2024 1.1.2025 - 31.12.2025 Einwohnergemeinde  
Gemeindeverwaltung Schöffland

Nummer	Erfolgsrechnung	Budget 2025		Budget 2024		Rechnung 2023	
		Aufwand	Ertrag	Aufwand	Ertrag	Aufwand	Ertrag
3199.20	Korrektur Vorsteuerabzug MWST WV	6'000.00		6'000.00		5'881.10	
3300.31	Planm.Abschr.Tiebau.spec.fin.Gde.Betr.	190'000.00		186'800.00		179'523.67	
3300.61	Planm.Abschr.Mobilien VV spez.fin.Gde.Be	35'000.00				24'630.07	
3612.00	Entschädigungen an Gemeinden und Gde.verbände	37'150.00		36'600.00		36'415.95	
3612.01	Interne Verrech. Löhne (Eigenwirt.betr. / andere RK)	82'600.00		78'450.00		80'692.00	
3612.02	Interne Verrechnungen (Eigenwirt.betr. / andere RK)	16'850.00		16'300.00		15'928.10	
3612.20	Betriebsbeitrag an REWA	2'800.00		2'800.00		1'400.00	
3612.21	Grundwasserverband Suhrental	1'200.00		650.00		350.00	
4240.20	Wasserverkauf		480'000.00		480'000.00		513'899.33
4240.21	Wasserverkauf Grundgebühren		100'000.00		100'000.00		104'726.96
4260.20	Rückerstattungen Dritter WV		6'000.00		6'000.00		37'318.70
4409.01	Verpflichtungsverz./Vorschussverz.		50.00		250.00		906.00
4612.20	Hydrantenentschädigung		88'400.00		88'400.00		88'000.00
4612.21	Rückerstattungen von Gemeinden		2'000.00		2'000.00		3'109.20
4631.20	Beiträge AGV Löschfonds		28'000.00		28'000.00		27'000.00
4660.71	Planm.Auflösung pass.Inv.beitr.v.priv. Haushalten spze.fin.Gde.betriebe		50'000.00		39'800.00		37'770.39
9010.00	Abschluss SF im EK, Ertragsüberschuss	60'950.00		66'850.00		185'564.61	
<b>7201</b>	<b>Abwasserbeseitigung [Gemeindebetrieb]</b>	<b>1'044'150.00</b>	<b>1'044'150.00</b>	<b>1'013'350.00</b>	<b>1'013'350.00</b>	<b>991'538.15</b>	<b>991'538.15</b>
3010.00	Löhne d. Verwaltungs- und Betriebspersonals	90'200.00		81'300.00		52'037.55	
3050.00	AG-Beiträge AHV, IV, EO, ALV	5'800.00		5'250.00		3'364.30	
3052.00	AG-Beiträge an Pensionskasse	9'700.00		9'500.00		5'933.10	
3053.00	AG-Beiträge an Unfallversicherungen	2'000.00		1'850.00		1'183.55	
3054.00	AG-Beiträge an Familienausgleichskasse	1'300.00		1'200.00		754.25	
3055.00	AG-Beiträge an Krankentaggeldversicherungen	250.00		150.00		100.35	
3120.30	Ver- und Entsorgung AW	12'000.00		15'000.00		9'325.49	
3130.30	Dienstleistungen Dritter AW	18'000.00		12'000.00		11'829.71	
3132.30	Honorare ext. Berater, Gutachter, Experten AW	15'000.00		18'000.00		10'080.96	
3134.30	Sachversicherungsprämien AW	1'200.00		1'200.00		1'176.05	
3143.30	Unterhalt Tiefbauten AW	32'000.00		32'000.00		38'185.05	
3300.31	Planm.Abschr.Tiebau.spec.fin.Gde.Betr.	260'000.00		248'150.00		242'557.22	
3320.91	Planm.Abschr.übr.imm.Anl.spec.fin.GdeBet	71'550.00		71'500.00		71'513.76	
3612.00	Entschädigungen an Gemeinden und Gde.verbände	25'850.00		25'700.00		25'868.10	
3612.01	Interne Verrech. Löhne (Eigenwirt.betr. / andere RK)	2'050.00		1'450.00		3'283.35	
3612.02	Interne Verrechnungen (Eigenwirt.betr. / andere RK)	400.00		300.00		672.40	
3612.30	Betriebsbeitrag an ARA Region Schöffland	395'000.00		436'100.00		416'200.28	

## Erfolgsrechnung

Budget / 3.9.2024 1.1.2025 - 31.12.2025 Einwohnergemeinde  
Gemeindeverwaltung Schöffland

Nummer	Erfolgsrechnung	Budget 2025		Budget 2024		Rechnung 2023	
		Aufwand	Ertrag	Aufwand	Ertrag	Aufwand	Ertrag
3660.21	Plan.Abschr.Inv.beitr.spez.fin.Gde.Betr. a.Gde. u.Gemeindeverbände	52'600.00		52'600.00		52'580.00	
4240.30	Benützunggebühren AW		830'000.00		830'000.00		819'882.16
4240.31	Benützunggebühren Kt.strassen AW		22'250.00		22'250.00		22'250.00
4240.32	Benützunggebühren Gde.strassen AW		30'000.00		30'000.00		30'000.00
4260.30	Rückerstattungen Dritter AW				500.00		
4409.01	Verpflichtungsverz./Vorschussverz.		8'600.00		7'600.00		3'965.00
4660.71	Planm.Auflösung pass.Inv.beitr.v.priv. Haushalten speze.fin.Gde.betriebe		153'300.00		123'000.00		115'440.99
9010.00	Abschluss SF im EK, Ertragsüberschuss	49'250.00		100.00		44'892.68	
<b>7300</b>	<b>Abfallwirtschaft</b>	<b>32'300.00</b>	<b>500.00</b>	<b>32'600.00</b>	<b>1'000.00</b>	<b>26'396.65</b>	
3101.00	Betriebs-, Verbrauchsmaterial	3'000.00		2'500.00		3'422.70	
3111.00	Maschinen, Geräte und Fahrzeuge	2'500.00		2'500.00			
3130.00	Dienstleistungen Dritter	1'050.00		1'050.00		1'050.00	
3300.40	Planm.Abschr.Hochbauten allg.Haushalt	650.00		650.00		630.00	
3612.01	Interne Verrech. Löhne (Eigenwirt.betr. / andere RK)	14'000.00		14'000.00		12'911.00	
3612.02	Interne Verrechnungen (Eigenwirt.betr. / andere RK)	3'100.00		3'100.00		2'869.00	
3631.00	Beiträge an den Kanton	2'500.00		3'000.00		2'060.90	
3632.00	Beiträge an Gemeinden und Gde.verbände	3'700.00		3'800.00		2'678.40	
3900.00	Int. Verrechnung von Material- und Warenbez.	250.00		300.00		112.50	
3910.01	Int. Verrechnung Löhne	1'300.00		1'400.00		553.00	
3910.02	Int. Verrechnung Soziallasten	250.00		300.00		109.15	
4240.00	Benützunggebühren und Dienstleistungen		500.00		1'000.00		
<b>7301</b>	<b>Abfallwirtschaft [Gemeindebetrieb]</b>	<b>395'000.00</b>	<b>395'000.00</b>	<b>414'100.00</b>	<b>414'100.00</b>	<b>382'145.18</b>	<b>382'145.18</b>
3010.00	Löhne d. Verwaltungs- und Betriebspersonals	5'000.00		13'300.00		14'061.60	
3050.00	AG-Beiträge AHV, IV, EO, ALV	350.00		750.00		655.70	
3052.00	AG-Beiträge an Pensionskasse	300.00		1'400.00		1'168.80	
3053.00	AG-Beiträge an Unfallversicherungen	100.00		250.00		322.80	
3054.00	AG-Beiträge an Familienausgleichskasse	100.00		150.00		146.70	
3055.00	AG-Beiträge an Krankentaggeldversicherungen	50.00		50.00		19.65	
3101.40	Betriebs-, Verbrauchsmaterial, Kehrrihtsäcke	11'500.00		13'500.00		8'814.94	
3102.40	Drucksachen, Publikationen KE	3'900.00		3'600.00		3'944.70	
3111.40	Maschinen, Geräte und Fahrzeuge KE	500.00		500.00			
3130.40	Dienstleistungen Dritter KE	1'500.00		1'500.00		1'244.19	
3130.41	Transport Hauskehricht	71'000.00		71'000.00		69'227.03	

## Erfolgsrechnung

Budget / 3.9.2024 1.1.2025 - 31.12.2025 Einwohnergemeinde  
Gemeindeverwaltung Schöffland

Nummer	Erfolgsrechnung	Budget 2025		Budget 2024		Rechnung 2023	
		Aufwand	Ertrag	Aufwand	Ertrag	Aufwand	Ertrag
3130.42	Verbrennung Hauskehricht	75'000.00		80'000.00		66'516.63	
3130.43	Entsorgung Grüngut	110'000.00		115'000.00		103'815.04	
3130.44	Entsorgung Altglas	8'000.00		8'500.00		6'228.46	
3130.45	Entsorgung Altpapier- / Karton	13'000.00		13'000.00		12'983.37	
3130.46	Entsorgung Altmetalle, Weissblech	2'500.00		2'500.00		1'871.27	
3130.47	Entsorgung Inertstoffe	12'000.00		11'000.00		15'011.55	
3130.48	Entsorgung Sonderabfälle	3'000.00		3'000.00		2'264.11	
3151.40	Unterhalt Apparate, Maschinen, Geräte KE	600.00		400.00		533.61	
3170.40	Reisekosten und Spesen KE	600.00		600.00		880.98	
3300.41	Planm.Abschr.Hochbaut.spez.fin.Gde.Betr.	10'050.00		11'000.00		2'040.00	
3409.01	Verpflichtungsverzins./Vorschussverzins.	100.00		150.00			
3612.00	Entschädigungen an Gemeinden und Gde.verbände	33'300.00		33'900.00		32'487.75	
3612.01	Interne Verrech. Löhne (Eigenwirt.betr. / andere RK)	21'550.00		24'050.00		18'127.00	
3612.02	Interne Verrechnungen (Eigenwirt.betr. / andere RK)	4'400.00		5'000.00		3'578.15	
4240.40	Gebühren Hauskehricht		170'000.00		170'000.00		162'127.60
4240.41	Kehrichtgrundgebühren		105'000.00		105'000.00		101'956.60
4240.42	Grünabfuhrgebühren		99'000.00		99'000.00		98'643.75
4260.41	Rückerstattungen Altglas (VEG)		11'000.00		12'000.00		10'585.00
4260.42	Rückerstattungen Altpapier /-Karton		3'000.00		1'000.00		221.59
4260.43	Rückerstattungen Altmetalle / Weissblech		3'000.00		2'500.00		1'529.64
4270.00	Bussen		4'000.00		6'000.00		7'080.00
4409.01	Verpflichtungsverz./Vorschussverz.						1.00
9010.00	Abschluss SF im EK, Ertragsüberschuss	6'600.00				16'201.15	
9011.00	Abschluss SF im EK, Aufwandüberschuss				18'600.00		
<b>7306</b>	<b>Regionale Kadaversammelstelle</b>	<b>27'100.00</b>	<b>24'200.00</b>	<b>27'600.00</b>	<b>27'600.00</b>	<b>26'182.15</b>	<b>24'688.35</b>
3101.00	Betriebs-, Verbrauchsmaterial	750.00		750.00		293.30	
3120.00	Ver- und Entsorgung Liegenschaften VV	1'500.00		1'500.00		1'335.40	
3130.00	Dienstleistungen Dritter	17'800.00		17'800.00		17'800.00	
3134.00	Sachversicherungsprämien	50.00		50.00		13.65	
3144.00	Unterhalt Hochbauten	500.00		500.00			
3151.00	Unterhalt Apparate, Maschinen, Geräte	500.00		500.00		1'531.55	
3631.00	Beiträge an den Kanton	6'000.00		6'500.00		5'208.25	
4240.00	Benützungsgebühren und Dienstleistungen		14'000.00		13'600.00		14'824.25
4612.00	Entschädigungen von Gemeinden u. Gde.verbänden		10'200.00		14'000.00		9'864.10
<b>7410</b>	<b>Gewässerverbauungen</b>	<b>71'200.00</b>	<b>2'000.00</b>	<b>36'350.00</b>	<b>5'000.00</b>	<b>26'616.15</b>	<b>1'552.35</b>



## Erfolgsrechnung

Budget / 3.9.2024 1.1.2025 - 31.12.2025 Einwohnergemeinde  
Gemeindeverwaltung Schöffland

Nummer	Erfolgsrechnung	Budget 2025		Budget 2024		Rechnung 2023	
		Aufwand	Ertrag	Aufwand	Ertrag	Aufwand	Ertrag
3132.00	Honorare externe Berater, Gutachter, Experten	2'000.00		2'000.00		468.90	
3142.00	Unterhalt Wasserbau	34'000.00		2'000.00		452.35	
3300.20	Planmässige Abschreibungen Wasserbau	11'100.00		7'600.00		7'620.00	
3631.00	Beiträge an den Kanton	22'000.00		22'000.00		17'263.85	
3900.00	Int. Verrechnung von Material- und Warenbez.	300.00		400.00		117.75	
3910.01	Int. Verrechnung Löhne	1'500.00		1'950.00		579.00	
3910.02	Int. Verrechnung Soziallasten	300.00		400.00		114.30	
4631.00	Beiträge vom Kanton		2'000.00		5'000.00		1'552.35
<b>7500</b>	<b>Arten- und Landschaftsschutz</b>	<b>35'950.00</b>	<b>3'000.00</b>	<b>41'450.00</b>	<b>2'000.00</b>	<b>35'861.50</b>	<b>3'583.35</b>
3000.00	Löhne, Tag- und Sitzungsgelder Behörden und Komm.	3'000.00		3'000.00		4'710.00	
3103.00	Fachliteratur, Zeitschriften	200.00					
3130.00	Dienstleistungen Dritter	2'800.00		6'000.00		1'119.80	
3132.00	Honorare externe Berater, Gutachter, Experten	4'200.00		4'200.00		6'462.00	
3140.00	Unterhalt Grundstücke	18'000.00		16'500.00		20'265.75	
3636.00	Beiträge an private Org. ohne Erwerbszweck	400.00		400.00		400.00	
3900.00	Int. Verrechnung von Material- und Warenbez.	1'100.00		1'700.00		421.75	
3910.01	Int. Verrechnung Löhne	5'200.00		8'000.00		2'073.00	
3910.02	Int. Verrechnung Soziallasten	1'050.00		1'650.00		409.20	
4631.00	Beiträge vom Kanton		3'000.00		2'000.00		3'583.35
<b>7690</b>	<b>Übrige Bekämpfung von Umweltverschmutz.</b>	<b>3'000.00</b>		<b>3'200.00</b>		<b>2'633.25</b>	
3132.00	Honorare externe Berater, Gutachter, Experten	3'000.00		3'200.00		2'633.25	
<b>7710</b>	<b>Friedhof und Bestattung (allgemein)</b>	<b>158'300.00</b>	<b>90'000.00</b>	<b>145'700.00</b>	<b>90'000.00</b>	<b>116'798.95</b>	<b>80'907.80</b>
3000.00	Löhne, Tag- und Sitzungsgelder Behörden und Komm.	500.00		500.00		375.00	
3010.00	Löhne d. Verwaltungs- und Betriebspersonals	8'600.00		10'400.00		3'930.00	
3050.00	AG-Beiträge AHV, IV, EO, ALV	350.00		300.00		168.70	
3052.00	AG-Beiträge an Pensionskasse	400.00					
3053.00	AG-Beiträge an Unfallversicherungen	100.00		100.00		8.95	
3054.00	AG-Beiträge an Familienausgleichskasse	100.00		100.00		37.85	
3055.00	AG-Beiträge an Krankentaggeldversicherungen	50.00					
3102.00	Drucksachen, Publikationen	200.00		200.00		168.35	
3120.00	Ver- und Entsorgung Liegenschaften VV	200.00		200.00		192.10	
3130.00	Dienstleistungen Dritter	35'000.00		36'000.00		19'845.50	
3143.00	Unterhalt Tiefbauten	78'000.00		60'000.00		59'019.10	
3160.00	Miete und Pacht Liegenschaften	1'500.00		1'500.00		1'500.00	

## Erfolgsrechnung

Budget / 3.9.2024 1.1.2025 - 31.12.2025 Einwohnergemeinde  
Gemeindeverwaltung Schöffland

Nummer	Erfolgsrechnung	Budget 2025		Budget 2024		Rechnung 2023	
		Aufwand	Ertrag	Aufwand	Ertrag	Aufwand	Ertrag
3300.30	Planm.Abschr.Tiefbauten allg.Haushalt	8'050.00		8'050.00		8'020.00	
3612.00	Entschädigungen an Gemeinden und Gde.verbände	25'000.00		28'000.00		23'533.40	
3900.00	Int. Verrechnung von Material- und Warenbez.	50.00		50.00			
3910.01	Int. Verrechnung Löhne	150.00		250.00			
3910.02	Int. Verrechnung Soziallasten	50.00		50.00			
4240.00	Benützungsgebühren und Dienstleistungen		90'000.00		90'000.00		80'907.80
<b>7900</b>	<b>Raumordnung (allgemein)</b>	<b>218'750.00</b>		<b>204'350.00</b>		<b>166'365.50</b>	<b>15'994.00</b>
3000.00	Löhne, Tag- und Sitzungsgelder Behörden und Komm.	3'300.00		3'300.00		2'850.00	
3010.00	Löhne d. Verwaltungs- und Betriebspersonals	58'600.00		51'700.00		29'259.00	
3050.00	AG-Beiträge AHV, IV, EO, ALV	3'800.00		3'350.00		1'949.05	
3052.00	AG-Beiträge an Pensionskasse	6'300.00		6'000.00		3'394.75	
3053.00	AG-Beiträge an Unfallversicherungen	1'300.00		1'150.00		667.95	
3054.00	AG-Beiträge an Familienausgleichskasse	850.00		750.00		437.65	
3055.00	AG-Beiträge an Krankentaggeldversicherungen	150.00		100.00		56.00	
3102.00	Drucksachen, Publikationen	1'000.00		1'000.00		1'742.80	
3130.01	Mitglieder- und Verbandsbeiträge	500.00		500.00		498.10	
3132.00	Honorare externe Berater, Gutachter, Experten	38'000.00		33'000.00		6'264.60	
3132.01	Zonenplanrevision, Bauordnung, Ortsplanung	10'000.00		9'000.00		11'475.75	
3158.00	Unterhalt immaterielle Anlagen / Software	16'400.00		11'300.00		15'173.85	
3320.90	Planm.Abschr.übr.immat.Anlagen allg.Haus	41'750.00		46'400.00		40'410.00	
3511.00	Einlagen in Fonds des EK					15'994.00	
3612.00	Entschädigungen an Gemeinden und Gde.verbände	36'800.00		36'800.00		36'192.00	
4022.00	Vermögensgewinnsteuern						15'994.00
<b>8120</b>	<b>Strukturverbesserungen</b>	<b>5'000.00</b>	<b>2'850.00</b>	<b>5'000.00</b>	<b>2'850.00</b>	<b>2'661.60</b>	<b>3'945.85</b>
3141.00	Unterhalt Strassen / Verkehrswege	5'000.00		5'000.00		2'661.60	
4260.00	Rückerstattungen Dritter		2'850.00		2'850.00		3'945.85
<b>8140</b>	<b>Produktionsverbesserungen Pflanzen</b>	<b>2'550.00</b>		<b>2'550.00</b>		<b>1'620.60</b>	
3010.00	Löhne d. Verwaltungs- und Betriebspersonals	500.00		500.00		240.00	
3053.00	AG-Beiträge an Unfallversicherungen					0.60	
3170.00	Reisekosten und Spesen	50.00		50.00			
3637.00	Beiträge an private Haushalte	2'000.00		2'000.00		1'380.00	
<b>8200</b>	<b>Forstwirtschaft</b>	<b>23'500.00</b>		<b>23'500.00</b>		<b>23'128.50</b>	
3632.00	Beiträge an Gemeinden und Gde.verbände	23'500.00		23'500.00		23'128.50	

## Erfolgsrechnung

Budget / 3.9.2024 1.1.2025 - 31.12.2025 Einwohnergemeinde  
Gemeindeverwaltung Schöffland

Nummer	Erfolgsrechnung	Budget 2025		Budget 2024		Rechnung 2023	
		Aufwand	Ertrag	Aufwand	Ertrag	Aufwand	Ertrag
<b>8400</b>	<b>Tourismus</b>	<b>200.00</b>		<b>200.00</b>		<b>200.00</b>	
3636.00	Beiträge an private Org. ohne Erwerbszweck	200.00		200.00		200.00	
<b>8500</b>	<b>Industrie, Gewerbe, Handel</b>			<b>39'850.00</b>			
3130.00	Dienstleistungen Dritter			23'000.00			
3170.00	Reisekosten und Spesen			5'500.00			
3900.00	Int. Verrechnung von Material- und Warenbez.			1'700.00			
3910.01	Int. Verrechnung Löhne			8'000.00			
3910.02	Int. Verrechnung Soziallasten			1'650.00			
<b>8710</b>	<b>Elektrizität</b>		<b>155'900.00</b>		<b>159'300.00</b>		<b>156'185.87</b>
4120.00	Konzessionen		155'900.00		159'300.00		156'185.87
<b>8711</b>	<b>EW - Elektrizitätsnetz (Gemeindeb.)</b>	<b>3'289'700.00</b>	<b>3'289'700.00</b>	<b>3'437'350.00</b>	<b>3'437'350.00</b>	<b>2'826'356.07</b>	<b>2'826'356.07</b>
3000.00	Löhne, Tag- und Sitzungsgelder Behörden und Komm.	8'000.00		8'000.00		6'315.00	
3010.00	Löhne d. Verwaltungs- und Betriebspersonals	195'000.00		192'700.00		191'062.05	
3050.00	AG-Beiträge AHV, IV, EO, ALV	12'800.00		12'500.00		12'128.60	
3052.00	AG-Beiträge an Pensionskasse	19'000.00		17'000.00		17'289.10	
3053.00	AG-Beiträge an Unfallversicherungen	4'400.00		4'500.00		4'345.45	
3054.00	AG-Beiträge an Familienausgleichskasse	2'900.00		2'850.00		2'721.15	
3055.00	AG-Beiträge an Krankentaggeldversicherungen	550.00		400.00		356.50	
3090.50	Aus- und Weiterbildung des Personals EW	8'000.00		8'000.00		3'350.00	
3100.50	Büromaterial EW	1'500.00		1'500.00		1'622.41	
3101.50	Netznutzungsentgelt an Vorlieferanten (AEW)	701'950.00		705'800.00		580'023.26	
3101.51	Swissgrid Systemdienstleistungen	173'750.00		443'800.00		103'797.48	
3101.52	pronovo Netzzuschlag gem. EnG	512'250.00		523'400.00		520'723.26	
3101.53	Konzessionsgebühren an EWG	155'900.00		159'300.00		156'185.87	
3103.50	Fachliteratur, Zeitschriften EW	100.00		100.00			
3111.50	Maschinen, Geräte und Fahrzeuge EW	1'000.00		1'000.00			
3111.51	Anschaffung von Stromzählern	1'000.00		2'000.00			
3120.51	Ver- und Entsorgung EW	250.00		250.00		2'233.56	
3120.53	Grundpreise "eigene PV-Anlagen" EW	500.00		500.00			
3130.50	Dienstleistungen Dritter EW	20'000.00		15'000.00		15'982.94	
3130.51	Hausinstallationskontrollen	5'500.00		5'500.00		5'100.00	
3130.52	Mitglieder- und Verbandsbeiträge EW	3'500.00		3'500.00		3'460.00	
3132.50	Honorare externe Berater, Ingenieure EW	60'000.00		60'000.00		58'869.65	

## Erfolgsrechnung

Budget / 3.9.2024 1.1.2025 - 31.12.2025 Einwohnergemeinde  
Gemeindeverwaltung Schöffland

Nummer	Erfolgsrechnung	Budget 2025		Budget 2024		Rechnung 2023	
		Aufwand	Ertrag	Aufwand	Ertrag	Aufwand	Ertrag
3133.50	Informatik-Nutzungsaufwand EW	68'000.00		52'000.00		49'135.45	
3134.50	Sachversicherungsprämien EW	5'000.00		5'000.00		4'932.65	
3143.50	Unterhalt Tiefbauten EW	100'000.00		100'000.00		76'403.63	
3144.50	Unterhalt Hochbauten EW	3'000.00		3'000.00			
3151.50	Unterhalt Apparate, Maschinen, Geräte EW	2'000.00		3'000.00		10'424.39	
3151.51	Unterhalt "eigene PV-Anlagen" EW			1'000.00			
3151.52	Unterhalt "eigene E-Ladestationen" EW	24'000.00					
3161.50	Mieten, Benützungskosten Anlagen EW	4'200.00		2'700.00		2'500.19	
3162.50	Raten für operatives Leasing	2'200.00		2'200.00		1'715.89	
3170.50	Reisekosten und Spesen EW	1'500.00		5'000.00		1'749.96	
3181.50	Tatsächliche Forderungsverluste					13.00	
3199.50	Korrektur Vorsteuerabzug MWST EW					164.30	
3300.31	Planm.Abschr.Tiebbaut.spez.fin.Gde.Betr.	330'000.00		307'800.00		295'752.17	
3300.41	Planm.Abschr.Hochbaut.spez.fin.Gde.Betr.	70'000.00		73'100.00		59'080.00	
3300.61	Planm.Abschr.Mobilien VV spez.fin.Gde.Be	210'000.00		254'000.00		203'472.45	
3612.00	Entschädigungen an Gemeinden und Gde.verbände	55'800.00		55'400.00		56'304.60	
3612.01	Interne Verrech. Löhne (Eigenwirt.betr. / andere RK)	6'800.00		4'800.00		9'362.00	
3612.02	Interne Verrechnungen (Eigenwirt.betr. / andere RK)	1'400.00		1'000.00		1'848.00	
4120.50	Konzessionsgebühren EW		155'900.00		159'300.00		156'185.87
4240.50	Netznutzungsentgelt		2'327'100.00		2'221'650.00		1'923'023.92
4240.51	Swissgrid Systemdienstleistungen		173'750.00		443'800.00		102'475.53
4240.52	Swissgrid KEV		512'250.00		523'400.00		513'128.55
4260.50	Rückerstattungen Dritter EW		10'000.00		10'000.00		55'693.20
4260.51	Erträge "eigene E-Ladestationen" EW		26'000.00				
4409.01	Verpflichtungsverz./Vorschussverz.		3'000.00		3'600.00		2'269.00
4612.00	Entschädigungen von Gemeinden u. Gde.verbänden		43'700.00		43'700.00		43'690.00
4660.71	Planm.Auflösung pass.Inv.beitr.v.priv. Haushalten speze.fin.Gde.betriebe		38'000.00		31'900.00		29'890.00
9010.00	Abschluss SF im EK, Ertragsüberschuss	517'950.00		399'750.00		367'931.11	
<b>8712</b>	<b>EW - Stromhandel u. Übr.(o.EV-Netz)</b>	<b>2'827'000.00</b>	<b>2'827'000.00</b>	<b>4'491'250.00</b>	<b>4'491'250.00</b>	<b>2'737'562.02</b>	<b>2'737'562.02</b>
3000.00	Löhne, Tag- und Sitzungsgelder Behörden und Komm.	2'000.00		2'000.00		1'380.00	
3010.00	Löhne d. Verwaltungs- und Betriebspersonals	40'300.00		38'800.00		39'386.40	
3050.00	AG-Beiträge AHV, IV, EO, ALV	2'600.00		2'500.00		2'545.35	
3052.00	AG-Beiträge an Pensionskasse	4'300.00		4'000.00		3'988.65	
3053.00	AG-Beiträge an Unfallversicherungen	900.00		900.00		895.05	
3054.00	AG-Beiträge an Familienausgleichskasse	600.00		600.00		570.85	

## Erfolgsrechnung

Budget / 3.9.2024 1.1.2025 - 31.12.2025 Einwohnergemeinde  
Gemeindeverwaltung Schöffland

Nummer	Erfolgsrechnung	Budget 2025		Budget 2024		Rechnung 2023	
		Aufwand	Ertrag	Aufwand	Ertrag	Aufwand	Ertrag
3055.00	AG-Beiträge an Krankentaggeldversicherungen	100.00		100.00		77.20	
3120.50	Stromankauf	2'518'500.00		4'043'200.00		2'493'748.26	
3120.52	Stromankauf "Solarproduktion"	178'700.00		317'700.00		130'461.86	
3130.51	Hausinstallationskontrollen	45'000.00		45'000.00		39'240.76	
3170.50	Reisekosten und Spesen EW	400.00		400.00			
3612.00	Entschädigungen an Gemeinden und Gde.verbände	23'300.00		23'300.00		23'300.00	
4240.53	Stromverkauf		2'810'350.00		4'489'500.00		2'736'753.02
4240.54	Stromverkauf "eigene PV-Anlagen"		15'000.00				
4409.01	Verpflichtungsverz./Vorschussverz.		1'650.00		1'750.00		809.00
9010.00	Abschluss SF im EK, Ertragsüberschuss	10'300.00		12'750.00		1'967.64	
<b>8792</b>	<b>Wasserkraftwerk Obere Mühle (GdeBetrieb)</b>	<b>170'400.00</b>	<b>170'400.00</b>	<b>235'400.00</b>	<b>235'400.00</b>	<b>77'318.13</b>	<b>77'318.13</b>
3000.00	Löhne, Tag- und Sitzungsgelder Behörden und Komm.	500.00		500.00			
3010.00	Löhne d. Verwaltungs- und Betriebspersonals	4'600.00		4'400.00		4'280.30	
3050.00	AG-Beiträge AHV, IV, EO, ALV	300.00		300.00		275.60	
3052.00	AG-Beiträge an Pensionskasse	500.00		500.00		474.00	
3053.00	AG-Beiträge an Unfallversicherungen	100.00		100.00		96.75	
3054.00	AG-Beiträge an Familienausgleichskasse	100.00		100.00		62.20	
3055.00	AG-Beiträge an Krankentaggeldversicherungen	50.00				8.15	
3111.50	Maschinen, Geräte und Fahrzeuge EW	1'000.00		1'000.00			
3120.51	Ver- und Entsorgung EW	2'500.00		2'500.00		3'508.00	
3130.50	Dienstleistungen Dritter EW	1'000.00		1'000.00		365.01	
3132.50	Honorare externe Berater, Ingenieure EW	60'000.00		127'000.00		953.48	
3133.50	Informatik-Nutzungsaufwand EW	300.00		300.00			
3134.50	Sachversicherungsprämien EW	300.00		2'000.00		242.85	
3143.50	Unterhalt Tiefbauten EW	4'000.00		4'000.00		1'365.60	
3151.50	Unterhalt Apparate, Maschinen, Geräte EW	2'000.00		2'000.00		1'996.36	
3612.00	Entschädigungen an Gemeinden und Gde.verbände	44'150.00		44'250.00		43'856.25	
3612.01	Interne Verrech. Löhne (Eigenwirt.betr. / andere RK)	2'100.00		2'550.00		817.00	
3612.02	Interne Verrechnungen (Eigenwirt.betr. / andere RK)	450.00		550.00		161.25	
4240.52	Swissgrid KEV		110'000.00		110'000.00		77'163.13
4260.50	Rückerstattungen Dritter EW		60'000.00		125'000.00		
4409.01	Verpflichtungsverz./Vorschussverz.		400.00		400.00		155.00
9010.00	Abschluss SF im EK, Ertragsüberschuss	46'450.00		42'350.00		18'855.33	
<b>9100</b>	<b>Allgemeine Gemeindesteuern</b>	<b>55'000.00</b>	<b>12'037'000.00</b>	<b>60'000.00</b>	<b>11'985'000.00</b>	<b>95'298.15</b>	<b>10'883'959.45</b>
3180.00	Wertberichtigungen auf Forderungen	10'000.00		10'000.00		10'668.00	

## Erfolgsrechnung

Budget / 3.9.2024 1.1.2025 - 31.12.2025 Einwohnergemeinde  
Gemeindeverwaltung Schöffland

Nummer	Erfolgsrechnung	Budget 2025		Budget 2024		Rechnung 2023	
		Aufwand	Ertrag	Aufwand	Ertrag	Aufwand	Ertrag
3181.00	Tatsächliche Forderungsverluste	60'000.00		60'000.00		86'482.95	
3181.09	Eingang abgeschriebener Forderungen	-15'000.00		-10'000.00		-1'852.80	
4000.00	Einkommenssteuern nat. Personen RJ		8'850'000.00		8'847'000.00		7'902'830.40
4000.10	Einkommenssteuern nat. Personen f. Jahre		1'337'000.00		1'292'000.00		1'297'806.90
4000.30	Pauschale Steueranrechnung nat. Personen		-8'000.00		-5'000.00		-6'738.30
4001.00	Vermögenssteuern nat. Personen RJ		1'015'000.00		978'000.00		889'815.80
4001.10	Vermögenssteuern nat. Personen f. Jahre		153'000.00		143'000.00		148'056.40
4002.00	Quellensteuern nat. Personen		190'000.00		180'000.00		187'185.00
4010.00	Gewinn- und Kapitalsteuern jur. Personen		500'000.00		550'000.00		465'003.25
<b>9101</b>	<b>Sondersteuern</b>	<b>6'700.00</b>	<b>508'000.00</b>	<b>6'400.00</b>	<b>383'000.00</b>	<b>6'680.00</b>	<b>679'324.82</b>
3180.09	WB auf Forderungen (Senkung Delkredere)	-900.00		-900.00		-900.00	
3601.00	Ertragsanteile an den Kanton	7'600.00		7'300.00		7'580.00	
4000.20	Nachsteuern und Bussen nat. Personen		15'000.00		15'000.00		12'165.15
4022.00	Vermögensgewinnsteuern		400'000.00		275'000.00		524'411.07
4024.00	Erbschafts- und Schenkungssteuern		50'000.00		50'000.00		99'908.60
4033.00	Hundetaxen		43'000.00		43'000.00		42'840.00
<b>9300</b>	<b>Finanz- und Lastenausgleich</b>		<b>218'400.00</b>		<b>204'000.00</b>		<b>163'400.00</b>
4621.50	innerkant. Finanzausgleich v. Kt. an Gde		103'000.00		86'000.00		46'000.00
4621.60	Feinausgleich Aufgabenverschiebungsbilanz		115'400.00		118'000.00		117'400.00
<b>9610</b>	<b>Zinsen</b>	<b>62'100.00</b>	<b>40'600.00</b>	<b>62'000.00</b>	<b>34'150.00</b>	<b>39'855.08</b>	<b>459'513.28</b>
3130.00	Dienstleistungen Dritter	6'000.00		6'000.00		5'084.88	
3400.00	Verzinsung laufende Verbindlichkeiten	42'000.00		42'000.00		26'371.35	
3409.01	Verpflichtungsverzins./Vorschussverzins.	13'700.00		13'600.00		8'105.00	
3420.00	Kapitalbeschaffung und -verwaltung	200.00		200.00		193.85	
3940.00	Int. Verrechnung von kalk. Zinsen	200.00		200.00		100.00	
4400.00	Zinsen flüssige Mittel		8'000.00		3'000.00		8'180.73
4401.00	Zinsen Forderungen und Kontokorrente		32'000.00		30'000.00		31'293.47
4409.01	Verpflichtungsverz./Vorschussverz.		100.00		150.00		
4420.00	Dividenden		500.00		1'000.00		1'117.50
4440.00	Wertberichtigungen Finanzanlagen FV						418'921.58
<b>9630</b>	<b>Liegenschaften des Finanzvermögens</b>	<b>15'800.00</b>	<b>28'950.00</b>	<b>17'800.00</b>	<b>17'000.00</b>	<b>110'002.50</b>	<b>558'087.95</b>
3010.00	Löhne d. Verwaltungs- und Betriebspersonals					5'664.60	
3050.00	AG-Beiträge AHV, IV, EO, ALV					365.95	

## Erfolgsrechnung

Budget / 3.9.2024 1.1.2025 - 31.12.2025 Einwohnergemeinde  
Gemeindeverwaltung Schöffland

Nummer	Erfolgsrechnung	Budget 2025		Budget 2024		Rechnung 2023	
		Aufwand	Ertrag	Aufwand	Ertrag	Aufwand	Ertrag
3052.00	AG-Beiträge an Pensionskasse					747.60	
3053.00	AG-Beiträge an Unfallversicherungen					128.85	
3054.00	AG-Beiträge an Familienausgleichskasse					82.20	
3055.00	AG-Beiträge an Krankentaggeldversicherungen					10.80	
3430.40	Baulicher Unterhalt Gebäude FV	7'050.00		9'100.00		23'140.90	
3431.30	Unterhalt Mobilien	1'500.00		1'500.00		2'459.30	
3439.10	Ver- und Entsorgung	5'500.00		5'500.00		10'937.10	
3439.30	Sachversicherungsprämien	1'000.00		700.00		1'155.15	
3439.40	Dienstleistungen Dritter					60'000.00	
3439.50	Honor.ext.Berater,Gutachter,Fachexp.etc.					4'702.10	
3900.00	Int. Verrechnung von Material- und Warenbez.	100.00		150.00		88.30	
3910.01	Int. Verrechnung Löhne	550.00		700.00		434.00	
3910.02	Int. Verrechnung Soziallasten	100.00		150.00		85.65	
4411.00	Gewinne aus Verkäufen Sachanlagen FV						507'920.00
4430.00	Mietzinse Liegenschaften FV		22'200.00		12'000.00		44'760.00
4430.01	Pachtzinse Liegenschaften FV		5'000.00		5'000.00		4'953.95
4439.00	Übriger Liegenschaftsertrag FV		1'750.00				454.00
<b>9710</b>	<b>Rückverteilungen aus CO2-Abgabe</b>		<b>3'500.00</b>		<b>4'000.00</b>		<b>3'367.05</b>
4699.10	Rückverteilung CO2-Abgabe		3'500.00		4'000.00		3'367.05
<b>9901</b>	<b>Bauamt</b>	<b>588'100.00</b>	<b>588'100.00</b>	<b>571'400.00</b>	<b>571'400.00</b>	<b>565'712.97</b>	<b>565'712.97</b>
3010.00	Löhne d. Verwaltungs- und Betriebspersonals	413'000.00		399'000.00		403'087.10	
3050.00	AG-Beiträge AHV, IV, EO, ALV	26'600.00		25'700.00		25'788.75	
3052.00	AG-Beiträge an Pensionskasse	41'500.00		41'500.00		38'056.15	
3053.00	AG-Beiträge an Unfallversicherungen	9'100.00		9'100.00		9'159.80	
3054.00	AG-Beiträge an Familienausgleichskasse	6'000.00		5'800.00		5'786.00	
3055.00	AG-Beiträge an Krankentaggeldversicherungen	1'100.00		800.00		778.85	
3090.00	Aus- und Weiterbildung des Personals	5'300.00		5'300.00		3'886.55	
3099.00	übriger Personalaufwand	800.00				394.05	
3100.00	Büromaterial	300.00		300.00		1'108.40	
3101.00	Betriebs-, Verbrauchsmaterial	6'500.00		7'500.00		4'443.85	
3101.01	Betriebsmaterial Fahrzeuge	12'000.00		13'000.00		10'692.90	
3111.00	Maschinen, Geräte und Fahrzeuge	6'000.00		1'500.00		10'295.00	
3112.00	Kleider, Wäsche, Fahnen	5'000.00		5'000.00		4'853.20	
3130.00	Dienstleistungen Dritter	6'000.00		6'000.00		5'656.35	
3134.00	Sachversicherungsprämien	11'400.00		11'400.00		6'711.98	

## Erfolgsrechnung

Budget / 3.9.2024 1.1.2025 - 31.12.2025 Einwohnergemeinde  
Gemeindeverwaltung Schöffland

Nummer	Erfolgsrechnung	Budget 2025		Budget 2024		Rechnung 2023	
		Aufwand	Ertrag	Aufwand	Ertrag	Aufwand	Ertrag
3151.00	Unterhalt Apparate, Maschinen, Geräte	16'000.00		18'000.00		12'870.05	
3162.00	Raten für operatives Leasing	1'300.00		1'300.00		1'715.39	
3170.00	Reisekosten und Spesen	200.00		200.00		71.60	
3930.00	Int. Verrechnung von Betriebs- u. Verwaltungsk.	20'000.00		20'000.00		20'357.00	
4260.00	Rückerstattungen Dritter		6'000.00		5'000.00		1'050.00
4612.00	Entschädigungen von Gemeinden u. Gde.verbänden		23'950.00		24'700.00		23'556.85
4612.01	Interne Verrech. Löhne (Eigenwirt.betr. / andere RK)		122'350.00		116'750.00		115'793.00
4612.02	Interne Verrechnungen (Eigenwirt.betr. / andere RK)		25'450.00		24'250.00		22'856.80
4900.00	Int. Verrechnung von Material- und Warenbez.		60'350.00		59'800.00		58'449.47
4910.01	Interne Verrechnung Löhne		290'650.00		282'250.00		287'294.10
4910.02	Interne Verrechnung Soziallasten		59'350.00		58'650.00		56'712.75
<b>9951</b>	<b>Stiftungen</b>	<b>200.00</b>	<b>200.00</b>	<b>200.00</b>	<b>200.00</b>	<b>100.00</b>	<b>100.00</b>
3632.00	Beiträge an Gemeinden und Gde.verbände	200.00		200.00		100.00	
4940.00	Interne Verrechnung von kalk. Zinsen		200.00		200.00		100.00
<b>9990</b>	<b>Abschluss</b>		<b>1'433'950.00</b>		<b>1'588'250.00</b>		<b>561'828.45</b>
9001.00	Aufwandüberschuss Erfolgsrechnung		1'433'950.00		1'588'250.00		561'828.45



## Erfolgsrechnung

Budget / 3.9.2024 1.1.2025 - 31.12.2025 Einwohnergemeinde  
Gemeindeverwaltung Schöffland

Nummer	Erfolgsrechnung Artengliederung Zusammenzug	Budget 2025		Budget 2024		Rechnung 2023	
		Aufwand	Ertrag	Aufwand	Ertrag	Aufwand	Ertrag
	<b>Erfolgsrechnung</b>	<b>30'345'650.00</b>	<b>30'345'650.00</b>	<b>31'804'000.00</b>	<b>31'804'000.00</b>	<b>28'543'129.99</b>	<b>28'543'129.99</b>
<b>3</b>	<b>Aufwand</b>	<b>29'654'150.00</b>		<b>31'282'200.00</b>		<b>27'907'717.47</b>	
30	Personalaufwand	6'678'450.00		6'397'500.00		6'277'501.41	
31	Sach- und übriger Betriebsaufwand	9'884'050.00		12'220'650.00		9'068'398.08	
33	Abschreibungen Verwaltungsvermögen	3'071'850.00		2'990'100.00		2'908'544.37	
34	Finanzaufwand	71'050.00		72'750.00		137'064.75	
35	Einlagen Fonds u. Spezialfinanzierungen					15'994.00	
36	Transferaufwand	9'393'200.00		9'057'300.00		8'952'653.29	
39	Interne Verrechnungen	555'550.00		543'900.00		547'561.57	
<b>4</b>	<b>Ertrag</b>		<b>28'911'700.00</b>		<b>30'197'150.00</b>		<b>27'981'301.54</b>
40	Fiskalertrag		12'545'000.00		12'368'000.00		11'579'278.27
41	Regalien und Konzession		311'800.00		318'600.00		312'371.74
42	Entgelte		9'851'000.00		11'507'300.00		9'374'977.29
44	Finanzertrag		206'450.00		193'950.00		1'176'129.98
45	Entnahmen Fonds u. Spezialfinanzierungen		7'000.00		12'000.00		8'987.45
46	Transferertrag		5'434'900.00		5'253'400.00		4'981'995.24
49	Interne Verrechnungen		555'550.00		543'900.00		547'561.57
<b>9</b>	<b>Abschluss</b>	<b>691'500.00</b>	<b>1'433'950.00</b>	<b>521'800.00</b>	<b>1'606'850.00</b>	<b>635'412.52</b>	<b>561'828.45</b>
90	Abschlusskonten	691'500.00	1'433'950.00	521'800.00	1'606'850.00	635'412.52	561'828.45

## Erfolgsrechnung

Budget / 3.9.2024 1.1.2025 - 31.12.2025 Einwohnergemeinde  
Gemeindeverwaltung Schöffland

Nummer	Erfolgsrechnung Artengliederung	Budget 2025		Budget 2024		Rechnung 2023	
		Aufwand	Ertrag	Aufwand	Ertrag	Aufwand	Ertrag
	<b>Erfolgsrechnung</b>	<b>30'345'650.00</b>	<b>30'345'650.00</b>	<b>31'804'000.00</b>	<b>31'804'000.00</b>	<b>28'543'129.99</b>	<b>28'543'129.99</b>
<b>3</b>	<b>Aufwand</b>	<b>29'654'150.00</b>		<b>31'282'200.00</b>		<b>27'907'717.47</b>	
<b>30</b>	<b>Personalaufwand</b>	<b>6'678'450.00</b>		<b>6'397'500.00</b>		<b>6'277'501.41</b>	
<b>300</b>	<b>Behörden und Kommissionen</b>	<b>207'100.00</b>		<b>209'800.00</b>		<b>206'263.65</b>	
3000	Entsch.Tag-u.Sitzungsg.Behörden/Kommiss.	207'100.00		209'800.00		206'263.65	
<b>301</b>	<b>Löhne Verwaltungs- u.Betriebspersonals</b>	<b>4'904'000.00</b>		<b>4'633'300.00</b>		<b>4'582'054.90</b>	
3010	Löhne d.Verwaltungs-u.Betriebspersonals	4'904'000.00		4'633'300.00		4'582'054.90	
<b>302</b>	<b>Löhne der Lehrpersonen</b>	<b>387'000.00</b>		<b>428'800.00</b>		<b>377'036.65</b>	
3020	Löhne der Lehrpersonen	387'000.00		428'800.00		377'036.65	
<b>303</b>	<b>Temporäre Arbeitskräfte</b>					<b>73'043.50</b>	
3030	Temporäre Arbeitskräfte					73'043.50	
<b>304</b>	<b>Zulagen</b>	<b>65'200.00</b>		<b>79'400.00</b>		<b>55'811.50</b>	
3049	Übrige Zulagen	65'200.00		79'400.00		55'811.50	
<b>305</b>	<b>Arbeitgeberbeiträge</b>	<b>967'250.00</b>		<b>921'950.00</b>		<b>883'204.55</b>	
3050	AG-Beitr.AHV,IV,EO,ALV,Verwaltungskosten	342'050.00		327'450.00		315'055.05	
3052	AG-Beiträge an andere Pensionskassen	459'200.00		439'400.00		419'459.65	
3053	AG-Beiträge an Unfallversicherungen	72'050.00		67'700.00		66'215.60	
3054	AG-Beiträge an Fam.ausgleichskasse	77'450.00		74'050.00		70'911.60	
3055	AG-Beiträge an Krankentaggeldvers.	16'500.00		13'350.00		11'562.65	
<b>309</b>	<b>Übriger Personalaufwand</b>	<b>147'900.00</b>		<b>124'250.00</b>		<b>100'086.66</b>	
3090	Aus- und Weiterbildung des Personals	115'800.00		99'750.00		73'003.61	
3091	Personalwerbung	6'500.00		10'200.00		9'254.25	
3099	Übriger Personalaufwand	25'600.00		14'300.00		17'828.80	
<b>31</b>	<b>Sach- und übriger Betriebsaufwand</b>	<b>9'884'050.00</b>		<b>12'220'650.00</b>		<b>9'068'398.08</b>	
<b>310</b>	<b>Material- und Warenaufwand</b>	<b>2'229'400.00</b>		<b>2'503'400.00</b>		<b>1'969'421.85</b>	

## Erfolgsrechnung

Budget / 3.9.2024 1.1.2025 - 31.12.2025 Einwohnergemeinde  
Gemeindeverwaltung Schöffland

Nummer	Erfolgsrechnung Artengliederung	Budget 2025		Budget 2024		Rechnung 2023	
		Aufwand	Ertrag	Aufwand	Ertrag	Aufwand	Ertrag
3100	Büromaterial	47'100.00		49'000.00		38'629.46	
3101	Betriebs-, Verbrauchsmaterial	1'750'100.00		2'027'200.00		1'517'600.84	
3102	Drucksachen, Publikationen	43'050.00		41'500.00		45'730.59	
3103	Fachliteratur, Zeitschriften	22'550.00		21'900.00		19'954.71	
3104	Lehrmittel	362'400.00		359'100.00		345'145.40	
3105	Lebensmittel	500.00		1'000.00		501.90	
3106	Medizinisches Material	3'700.00		3'700.00		1'858.95	
<b>311</b>	<b>Nicht aktivierbare Anlagen</b>	<b>418'400.00</b>		<b>382'050.00</b>		<b>278'983.15</b>	
3110	Büromöbel u. -geräte, Schulmobiliar	94'200.00		86'500.00		76'788.01	
3111	Maschinen, Geräte und Fahrzeuge	108'100.00		101'050.00		53'293.95	
3112	Kleider, Wäsche, Vorhänge	27'500.00		23'450.00		23'362.80	
3113	Hardware	42'000.00		24'950.00		17'297.51	
3118	Immaterielle Anlagen	146'600.00		146'100.00		108'240.88	
<b>312</b>	<b>Ver- und Entsorgung Liegenschaften VV</b>	<b>3'484'400.00</b>		<b>5'114'700.00</b>		<b>3'363'156.07</b>	
3120	Ver- und Entsorgung Liegenschaften VV	3'484'400.00		5'114'700.00		3'363'156.07	
<b>313</b>	<b>Dienstleistungen und Honorare</b>	<b>1'982'950.00</b>		<b>2'005'750.00</b>		<b>1'809'385.31</b>	
3130	Dienstleistungen Dritter	1'087'850.00		1'058'000.00		1'018'214.17	
3132	Honor.ext.Berater,Gutachter,Fachexp.etc.	298'250.00		410'000.00		284'417.27	
3133	Informatik-Nutzungsaufwand	448'550.00		388'750.00		374'708.69	
3134	Sachversicherungsprämien	120'300.00		121'500.00		106'743.62	
3136	Honorare privatärztlicher Tätigkeit	21'000.00		21'000.00		17'165.02	
3137	Steuern und Abgaben	7'000.00		6'500.00		8'136.54	
<b>314</b>	<b>Baulicher u. betrieblicher Unterhalt</b>	<b>785'850.00</b>		<b>1'260'900.00</b>		<b>771'987.13</b>	
3140	Unterhalt Grundstücken	42'550.00		556'500.00		45'634.70	
3141	Unterhalt Strassen/Verkehrswege	86'000.00		87'000.00		74'127.87	
3142	Unterhalt Wasserbau	34'300.00		2'300.00		452.35	
3143	Unterhalt Tiefbauten	374'600.00		344'000.00		308'500.06	
3144	Unterhalt Hochbauten	248'400.00		271'100.00		343'272.15	
<b>315</b>	<b>Unterhalt Mobilien u.immater.Anlagen</b>	<b>190'050.00</b>		<b>175'700.00</b>		<b>141'839.45</b>	
3150	Unterhalt Büromob.,Büromasch.und -geräte	28'300.00		36'100.00		14'867.15	
3151	Unterh.App.,Masch.,Geräte,Fahrz.,Werkz.	145'150.00		127'800.00		111'798.45	
3153	Informatik-Unterhalt (Hardware)	200.00		500.00			

## Erfolgsrechnung

Budget / 3.9.2024 1.1.2025 - 31.12.2025 Einwohnergemeinde  
Gemeindeverwaltung Schöffland

Nummer	Erfolgsrechnung Artengliederung	Budget 2025		Budget 2024		Rechnung 2023	
		Aufwand	Ertrag	Aufwand	Ertrag	Aufwand	Ertrag
3158	Unterhalt immaterielle Anlagen	16'400.00		11'300.00		15'173.85	
<b>316</b>	<b>Mieten, Leasing, Pachten, Benützungsgeb.</b>	<b>443'300.00</b>		<b>419'400.00</b>		<b>329'855.72</b>	
3160	Miete und Pacht Liegenschaften	98'200.00		93'800.00		86'449.55	
3161	Mieten, Benützungskosten Anlagen	162'400.00		161'900.00		160'680.19	
3162	Raten für operatives Leasing	182'100.00		163'100.00		82'547.48	
3169	Übrige Mieten und Benützungskosten	600.00		600.00		178.50	
<b>317</b>	<b>Spesenentschädigungen</b>	<b>262'050.00</b>		<b>266'100.00</b>		<b>280'599.55</b>	
3170	Reisekosten und Spesen	135'350.00		137'400.00		185'536.54	
3171	Exkursionen, Schulreisen und Lager	126'700.00		128'700.00		95'063.01	
<b>318</b>	<b>Wertberichtigungen auf Forderungen</b>	<b>56'400.00</b>		<b>61'400.00</b>		<b>96'408.55</b>	
3180	Wertberichtigungen auf Forderungen	9'100.00		9'100.00		9'768.00	
3181	Tatsächliche Forderungsverluste	47'300.00		52'300.00		86'640.55	
<b>319</b>	<b>Verschiedener Betriebsaufwand</b>	<b>31'250.00</b>		<b>31'250.00</b>		<b>26'761.30</b>	
3192	Abgeltung von Rechten	25'200.00		25'200.00		20'702.80	
3199	Übriger Betriebsaufwand	6'050.00		6'050.00		6'058.50	
<b>33</b>	<b>Abschreibungen Verwaltungsvermögen</b>	<b>3'071'850.00</b>		<b>2'990'100.00</b>		<b>2'908'544.37</b>	
<b>330</b>	<b>Abschreibungen Sachanlagen VV</b>	<b>2'943'350.00</b>		<b>2'854'000.00</b>		<b>2'786'141.61</b>	
3300	Planm.Abschreibungen Sachanlagen	2'943'350.00		2'854'000.00		2'786'141.61	
<b>332</b>	<b>Abschreibungen immaterielle Anlagen</b>	<b>128'500.00</b>		<b>136'100.00</b>		<b>122'402.76</b>	
3320	Planm.Abschreibungen immat.Anlagen	128'500.00		136'100.00		122'402.76	
<b>34</b>	<b>Finanzaufwand</b>	<b>71'050.00</b>		<b>72'750.00</b>		<b>137'064.75</b>	
<b>340</b>	<b>Zinsaufwand</b>	<b>55'800.00</b>		<b>55'750.00</b>		<b>34'476.35</b>	
3400	Verzinsung laufende Verbindlichkeiten	42'000.00		42'000.00		26'371.35	
3409	Übrige Passivzinsen	13'800.00		13'750.00		8'105.00	
<b>342</b>	<b>Kapitalbeschaffungs- und Verwaltungskosten</b>	<b>200.00</b>		<b>200.00</b>		<b>193.85</b>	
3420	Kapitalbeschaffung und -verwaltung	200.00		200.00		193.85	

## Erfolgsrechnung

Budget / 3.9.2024 1.1.2025 - 31.12.2025 Einwohnergemeinde  
Gemeindeverwaltung Schöftland

Nummer	Erfolgsrechnung Artengliederung	Budget 2025		Budget 2024		Rechnung 2023	
		Aufwand	Ertrag	Aufwand	Ertrag	Aufwand	Ertrag
<b>343</b>	<b>Liegenschaftenaufwand Finanzvermögen</b>	<b>15'050.00</b>		<b>16'800.00</b>		<b>102'394.55</b>	
3430	Baulicher Unterhalt Liegenschaften FV	7'050.00		9'100.00		23'140.90	
3431	Nicht baul.Unterhalt Liegenschaften FV	1'500.00		1'500.00		2'459.30	
3439	Übriger Liegenschaftsaufwand FV	6'500.00		6'200.00		76'794.35	
<b>35</b>	<b>Einlagen Fonds u.Spezialfinanzierungen</b>					<b>15'994.00</b>	
<b>351</b>	<b>Einlagen in Fonds u.Spez.fin.im EK</b>					<b>15'994.00</b>	
3511	Einlagen in Fonds des EK					15'994.00	
<b>36</b>	<b>Transferaufwand</b>	<b>9'393'200.00</b>		<b>9'057'300.00</b>		<b>8'952'653.29</b>	
<b>360</b>	<b>Ertragsanteile an Dritte</b>	<b>7'600.00</b>		<b>7'300.00</b>		<b>7'580.00</b>	
3601	Ertragsanteile an den Kanton	7'600.00		7'300.00		7'580.00	
<b>361</b>	<b>Entschädigungen an Gemeinwesen</b>	<b>2'114'050.00</b>		<b>2'070'850.00</b>		<b>2'134'239.10</b>	
3611	Entschädigungen an den Kanton	149'550.00		140'100.00		135'542.40	
3612	Entsch.an Gemeinden und Gemeindeverbände	1'814'500.00		1'798'750.00		1'815'621.70	
3614	Entschädigungen an öff. Unternehmungen	150'000.00		132'000.00		183'075.00	
<b>363</b>	<b>Beiträge an Gemeinwesen und Dritte</b>	<b>7'120'350.00</b>		<b>6'829'800.00</b>		<b>6'661'304.19</b>	
3631	Beiträge an Kanton	4'886'500.00		4'841'250.00		4'663'873.95	
3632	Beiträge an Gemeinden und Gde.verbände	27'400.00		27'500.00		25'906.90	
3634	Beiträge an öffentliche Unternehmungen	252'000.00		220'000.00		262'250.00	
3636	Beitr.an priv.Organisat.o.Erwerbszweck	367'950.00		365'550.00		345'025.00	
3637	Beiträge an private Haushalte	1'586'500.00		1'375'500.00		1'364'248.34	
<b>366</b>	<b>Abschreibungen Investitionsbeiträge</b>	<b>151'200.00</b>		<b>149'350.00</b>		<b>149'530.00</b>	
3660	Planm.Abschreibungen Investitionsbeitr.	151'200.00		149'350.00		149'530.00	
<b>39</b>	<b>Interne Verrechnungen</b>	<b>555'550.00</b>		<b>543'900.00</b>		<b>547'561.57</b>	
<b>390</b>	<b>Int.Verrechnung Material- und Warenbezüge</b>	<b>60'350.00</b>		<b>59'800.00</b>		<b>58'449.47</b>	
3900	Int.Verrechn.von Material- u.Warenbez.	60'350.00		59'800.00		58'449.47	
<b>391</b>	<b>In. Verr. Dienstleistungen und Personalkosten</b>	<b>413'000.00</b>		<b>403'900.00</b>		<b>404'726.85</b>	
3910	Int.Verr.von Dienstleistungen	413'000.00		403'900.00		404'726.85	

## Erfolgsrechnung

Budget / 3.9.2024 1.1.2025 - 31.12.2025 Einwohnergemeinde  
Gemeindeverwaltung Schöffland

Nummer	Erfolgsrechnung Artengliederung	Budget 2025		Budget 2024		Rechnung 2023	
		Aufwand	Ertrag	Aufwand	Ertrag	Aufwand	Ertrag
<b>392</b>	<b>Int.Verr.v.Pacht, Mieten, Benützungskosten</b>	<b>30'000.00</b>		<b>30'000.00</b>		<b>30'000.00</b>	
3920	Int.Verr.von Pacht,Mieten,Benützungsk.	30'000.00		30'000.00		30'000.00	
<b>393</b>	<b>Int.Verr.Betriebs- und Verwaltungskosten</b>	<b>52'000.00</b>		<b>50'000.00</b>		<b>54'285.25</b>	
3930	Int. Verr. von Betriebs- u.Verwaltungsk.	52'000.00		50'000.00		54'285.25	
<b>394</b>	<b>Int.Verr. kalk.Zinsen u.Finanzaufwand</b>	<b>200.00</b>		<b>200.00</b>		<b>100.00</b>	
3940	Int.Verr.von kalk.Zinsen u.Finanzaufw.	200.00		200.00		100.00	
<b>4</b>	<b>Ertrag</b>		<b>28'911'700.00</b>		<b>30'197'150.00</b>		<b>27'981'301.54</b>
<b>40</b>	<b>Fiskalertrag</b>		<b>12'545'000.00</b>		<b>12'368'000.00</b>		<b>11'579'278.27</b>
<b>400</b>	<b>Direkte Steuern natürliche Personen</b>		<b>11'552'000.00</b>		<b>11'450'000.00</b>		<b>10'431'121.35</b>
4000	Einkommenssteuern natürliche Personen		10'194'000.00		10'149'000.00		9'206'064.15
4001	Vermögenssteuern nat. Personen		1'168'000.00		1'121'000.00		1'037'872.20
4002	Quellensteuern natürliche Personen		190'000.00		180'000.00		187'185.00
<b>401</b>	<b>Direkte Steuern juristische Personen</b>		<b>500'000.00</b>		<b>550'000.00</b>		<b>465'003.25</b>
4010	Gewinn- und Kapitalsteuern juristische Personen		500'000.00		550'000.00		465'003.25
<b>402</b>	<b>Übrige direkte Steuern</b>		<b>450'000.00</b>		<b>325'000.00</b>		<b>640'313.67</b>
4022	Vermögensgewinnsteuern		400'000.00		275'000.00		540'405.07
4024	Erbschafts- und Schenkungssteuern		50'000.00		50'000.00		99'908.60
<b>403</b>	<b>Besitz- und Aufwandsteuern</b>		<b>43'000.00</b>		<b>43'000.00</b>		<b>42'840.00</b>
4033	Hundetaxen		43'000.00		43'000.00		42'840.00
<b>41</b>	<b>Regalien und Konzession</b>		<b>311'800.00</b>		<b>318'600.00</b>		<b>312'371.74</b>
<b>412</b>	<b>Konzessionen</b>		<b>311'800.00</b>		<b>318'600.00</b>		<b>312'371.74</b>
4120	Konzessionen		311'800.00		318'600.00		312'371.74
<b>42</b>	<b>Entgelte</b>		<b>9'851'000.00</b>		<b>11'507'300.00</b>		<b>9'374'977.29</b>
<b>420</b>	<b>Ersatzabgaben</b>		<b>115'000.00</b>		<b>114'000.00</b>		<b>118'625.85</b>

## Erfolgsrechnung

Budget / 3.9.2024 1.1.2025 - 31.12.2025 Einwohnergemeinde  
Gemeindeverwaltung Schöffland

Nummer	Erfolgsrechnung Artengliederung	Budget 2025		Budget 2024		Rechnung 2023	
		Aufwand	Ertrag	Aufwand	Ertrag	Aufwand	Ertrag
4200	Ersatzabgaben		115'000.00		114'000.00		118'625.85
<b>421</b>	<b>Gebühren für Amtshandlungen</b>		<b>878'000.00</b>		<b>753'000.00</b>		<b>897'453.90</b>
4210	Gebühren für Amtshandlungen		878'000.00		753'000.00		897'453.90
<b>423</b>	<b>Schul- und Kursgelder</b>		<b>125'000.00</b>		<b>130'000.00</b>		<b>123'300.60</b>
4231	Kursgelder		125'000.00		130'000.00		123'300.60
<b>424</b>	<b>Benützungsgebühren u.Dienstleistungen</b>		<b>8'154'300.00</b>		<b>9'964'200.00</b>		<b>7'626'989.13</b>
4240	Benützungsgebühren und Dienstleistungen		8'154'300.00		9'964'200.00		7'626'989.13
<b>425</b>	<b>Erlös aus Verkäufen</b>		<b>500.00</b>		<b>13'500.00</b>		<b>768.00</b>
4250	Verkäufe		500.00		13'500.00		768.00
<b>426</b>	<b>Rückererstattungen</b>		<b>544'200.00</b>		<b>496'600.00</b>		<b>571'541.61</b>
4260	Rückerstattungen Dritter		544'200.00		496'600.00		571'541.61
<b>427</b>	<b>Bussen</b>		<b>34'000.00</b>		<b>36'000.00</b>		<b>36'298.20</b>
4270	Bussen		34'000.00		36'000.00		36'298.20
<b>44</b>	<b>Finanzertrag</b>		<b>206'450.00</b>		<b>193'950.00</b>		<b>1'176'129.98</b>
<b>440</b>	<b>Zinsertrag</b>		<b>53'800.00</b>		<b>46'750.00</b>		<b>47'579.20</b>
4400	Zinsen flüssige Mittel		8'000.00		3'000.00		8'180.73
4401	Zinsen Forderungen und Kontokorrente		32'000.00		30'000.00		31'293.47
4409	Übrige Zinsen von Finanzvermögen		13'800.00		13'750.00		8'105.00
<b>441</b>	<b>Realisierte Gewinne FV</b>						<b>507'920.00</b>
4411	Gewinn aus Verkäufen von Sachanlagen FV						507'920.00
<b>442</b>	<b>Beteiligungsertrag FV</b>		<b>500.00</b>		<b>1'000.00</b>		<b>1'117.50</b>
4420	Dividenden		500.00		1'000.00		1'117.50
<b>443</b>	<b>Liegenschaftenertrag FV</b>		<b>28'950.00</b>		<b>17'000.00</b>		<b>50'167.95</b>
4430	Pacht- und Mietzinse Liegenschaften FV		27'200.00		17'000.00		49'713.95
4439	Übriger Liegenschaftsertrag FV		1'750.00				454.00

## Erfolgsrechnung

Budget / 3.9.2024 1.1.2025 - 31.12.2025 Einwohnergemeinde  
Gemeindeverwaltung Schöffland

Nummer	Erfolgsrechnung Artengliederung	Budget 2025		Budget 2024		Rechnung 2023	
		Aufwand	Ertrag	Aufwand	Ertrag	Aufwand	Ertrag
<b>444</b>	<b>Wertberichtigungen Anlagen FV</b>						<b>418'921.58</b>
4440	Wertberichtigungen Finanzanlagen FV						418'921.58
<b>447</b>	<b>Liegenschaftenertrag VV</b>		<b>123'200.00</b>		<b>129'200.00</b>		<b>150'423.75</b>
4470	Pacht- und Mietzinse Liegenschaften VV		105'200.00		112'200.00		126'103.75
4472	Vergüt.für Benützung Liegenschaften VV		18'000.00		17'000.00		24'320.00
<b>45</b>	<b>Entnahmen Fonds u.Spezialfinanzierungen</b>		<b>7'000.00</b>		<b>12'000.00</b>		<b>8'987.45</b>
<b>450</b>	<b>Entnahmen aus Fonds u.Spez.fin.FK</b>		<b>7'000.00</b>		<b>12'000.00</b>		<b>8'987.45</b>
4501	Entnahmen aus Fonds des FK		7'000.00		12'000.00		8'987.45
<b>46</b>	<b>Transferertrag</b>		<b>5'434'900.00</b>		<b>5'253'400.00</b>		<b>4'981'995.24</b>
<b>461</b>	<b>Entschädigungen von Gemeinwesen</b>		<b>4'758'900.00</b>		<b>4'536'450.00</b>		<b>4'434'076.02</b>
4610	Entsch. vom Bund		317'000.00		265'000.00		333'775.75
4611	Entsch. von Kantonen		5'700.00		100.00		5'574.15
4612	Entsch.von Gemeinden u.Gemeinde.ver.		4'436'200.00		4'271'050.00		4'094'529.52
4614	Entsch. von öffentlichen Unternehmungen				300.00		196.60
<b>462</b>	<b>Finanz- und Lastenausgleich</b>		<b>218'400.00</b>		<b>204'000.00</b>		<b>163'400.00</b>
4621	Finanz- und Lastenausgl. v. Kanton		218'400.00		204'000.00		163'400.00
<b>463</b>	<b>Beiträge von Gemeinwesen und Dritten</b>		<b>212'800.00</b>		<b>314'250.00</b>		<b>198'050.79</b>
4631	Beiträge vom Kanton		82'600.00		186'600.00		73'756.39
4632	Beiträge von Gemeinden u.Gde.verbänden		130'200.00		127'650.00		124'294.40
<b>466</b>	<b>Aufl. pss. Investitionsbeiträge</b>		<b>241'300.00</b>		<b>194'700.00</b>		<b>183'101.38</b>
4660	Planm.Auflösung pass.Inv.beiträge		241'300.00		194'700.00		183'101.38
<b>469</b>	<b>Verschiedener Transferertrag</b>		<b>3'500.00</b>		<b>4'000.00</b>		<b>3'367.05</b>
4699	Rückverteilungen		3'500.00		4'000.00		3'367.05
<b>49</b>	<b>Interne Verrechnungen</b>		<b>555'550.00</b>		<b>543'900.00</b>		<b>547'561.57</b>
<b>490</b>	<b>Int.Verr.Material- und Warenbezüge</b>		<b>60'350.00</b>		<b>59'800.00</b>		<b>58'449.47</b>
4900	Int. Verr. von Material- u. Warenbezügen		60'350.00		59'800.00		58'449.47



## Erfolgsrechnung

Budget / 3.9.2024 1.1.2025 - 31.12.2025 Einwohnergemeinde  
Gemeindeverwaltung Schöffland

Nummer	Erfolgsrechnung Artengliederung	Budget 2025		Budget 2024		Rechnung 2023	
		Aufwand	Ertrag	Aufwand	Ertrag	Aufwand	Ertrag
<b>491</b>	<b>Int.Verr. v. Dienstleistungen</b>		<b>413'000.00</b>		<b>403'900.00</b>		<b>404'726.85</b>
4910	Int.Verr.von Dienstleistungen		413'000.00		403'900.00		404'726.85
<b>492</b>	<b>Int.Verr.Pacht, Mieten, Benützungskosten</b>		<b>30'000.00</b>		<b>30'000.00</b>		<b>30'000.00</b>
4920	Int.Verr.von Pacht, Mieten,Benützungsk.		30'000.00		30'000.00		30'000.00
<b>493</b>	<b>Int.Verr.Betriebs- und Verwaltungskosten</b>		<b>52'000.00</b>		<b>50'000.00</b>		<b>54'285.25</b>
4930	Int.Verr.von Betriebs- u.Verwaltungsk.		52'000.00		50'000.00		54'285.25
<b>494</b>	<b>Int.Verr. v-. kalk. Zinsen u.Finanzaufwand</b>		<b>200.00</b>		<b>200.00</b>		<b>100.00</b>
4940	Int. Verr. v. kalk. Zinsen und Finanzaufwand		200.00		200.00		100.00
<b>9</b>	<b>Abschluss</b>	<b>691'500.00</b>	<b>1'433'950.00</b>	<b>521'800.00</b>	<b>1'606'850.00</b>	<b>635'412.52</b>	<b>561'828.45</b>
<b>90</b>	<b>Abschlusskonten</b>	<b>691'500.00</b>	<b>1'433'950.00</b>	<b>521'800.00</b>	<b>1'606'850.00</b>	<b>635'412.52</b>	<b>561'828.45</b>
<b>900</b>	<b>Abschluss allgemeiner Haushalt</b>		<b>1'433'950.00</b>		<b>1'588'250.00</b>		<b>561'828.45</b>
9001	Aufwandüberschuss Erfolgsrechnung		1'433'950.00		1'588'250.00		561'828.45
<b>901</b>	<b>Abschluss Spezialfinanzierung</b>	<b>691'500.00</b>		<b>521'800.00</b>	<b>18'600.00</b>	<b>635'412.52</b>	
9010	Abschluss SF im EK, Ertragsüberschuss	691'500.00		521'800.00		635'412.52	
9011	Abschluss SF im EK, Aufwandüberschuss				18'600.00		

## Investitionsrechnung

Budget / 3.9.2024 1.1.2025 - 31.12.2025 Einwohnergemeinde  
Gemeindeverwaltung Schöffland

Nummer	Investitionsrechnung Zusammenzug	Budget 2025		Budget 2024		Rechnung 2023	
		Ausgaben	Einnahmen	Ausgaben	Einnahmen	Ausgaben	Einnahmen
	<b>FUNKTIONALE GLIEDERUNG</b>	<b>7'145'000.00</b>	<b>7'145'000.00</b>	<b>4'650'000.00</b>	<b>4'650'000.00</b>	<b>3'773'619.57</b>	<b>3'773'619.57</b>
<b>0</b>	<b>ALLGEMEINE VERWALTUNG</b> Nettoergebnis			<b>320'000.00</b>	320'000.00	667'300.00	<b>667'300.00</b>
<b>1</b>	<b>ÖFF.ORDNUNG UND SICHERHEIT, VERTEIDIGUNG</b> Nettoergebnis	<b>145'500.00</b>	<b>119'500.00</b> 26'000.00				
<b>2</b>	<b>BILDUNG</b> Nettoergebnis	<b>2'565'000.00</b>	2'565'000.00	<b>300'000.00</b>	300'000.00	<b>367'209.79</b>	367'209.79
<b>3</b>	<b>KULTUR, SPORT UND FREIZEIT, KIRCHE</b> Nettoergebnis	<b>270'000.00</b>	270'000.00	<b>250'000.00</b>	250'000.00		
<b>6</b>	<b>VERKEHR</b> Nettoergebnis	<b>190'000.00</b>	190'000.00	<b>270'000.00</b>	270'000.00	<b>229'934.80</b>	229'934.80
<b>7</b>	<b>UMWELTSCHUTZ UND RAUMORDNUNG</b> Nettoergebnis	<b>1'915'000.00</b>	<b>190'000.00</b> 1'725'000.00	<b>1'530'000.00</b>	<b>190'000.00</b> 1'340'000.00	<b>776'125.13</b>	<b>500'676.08</b> 275'449.05
<b>8</b>	<b>VOLKSWIRTSCHAFT</b> Nettoergebnis	<b>1'710'000.00</b>	<b>40'000.00</b> 1'670'000.00	<b>1'750'000.00</b>	<b>40'000.00</b> 1'710'000.00	<b>1'105'267.77</b>	<b>127'106.00</b> 978'161.77
<b>9</b>	<b>FINANZEN UND STEUERN</b> Nettoergebnis	<b>349'500.00</b> 6'446'000.00	<b>6'795'500.00</b>	<b>230'000.00</b> 4'190'000.00	<b>4'420'000.00</b>	<b>1'295'082.08</b> 1'183'455.41	<b>2'478'537.49</b>

## Investitionsrechnung

Budget / 8.10.2024 1.1.2025 - 31.12.2025 Einwohnergemeinde  
Gemeindeverwaltung Schöffland

Nummer	Investitionsrechnung	Budget 2025		Budget 2024		Rechnung 2023	
		Ausgaben	Einnahmen	Ausgaben	Einnahmen	Ausgaben	Einnahmen
<b>I</b>	<b>FUNKTIONALE GLIEDERUNG</b>	<b>7'145'000.00</b>	<b>7'145'000.00</b>	<b>4'650'000.00</b>	<b>4'650'000.00</b>	<b>3'773'619.57</b>	<b>3'773'619.57</b>
<b>0</b>	<b>ALLGEMEINE VERWALTUNG</b>			<b>320'000.00</b>			<b>667'300.00</b>
	Nettoergebnis				320'000.00	667'300.00	
<b>02</b>	<b>Allgemeine Dienste</b>			<b>320'000.00</b>			<b>667'300.00</b>
	Nettoergebnis				320'000.00	667'300.00	
<b>029</b>	<b>Verwaltungsliegenschaften, übriges</b>			<b>320'000.00</b>			<b>667'300.00</b>
<b>0290</b>	<b>Verwaltungsliegenschaften, n.a.g.</b>			<b>320'000.00</b>			<b>667'300.00</b>
5040.07	Sanierung/Abdichtung Decke MZG GV 27.11.2023			320'000.00			
6000.00	Abgang von Grundstücken VV						365'370.00
6040.00	Abgang von Hochbauten VV						301'930.00
<b>1</b>	<b>ÖFF.ORDNUNG UND SICHERHEIT, VERTEIDIGUNG</b>	<b>145'500.00</b>	<b>119'500.00</b>				
	Nettoergebnis		26'000.00				
<b>15</b>	<b>Feuerwehr</b>	<b>145'500.00</b>	<b>119'500.00</b>				
	Nettoergebnis		26'000.00				
<b>150</b>	<b>Feuerwehr</b>	<b>145'500.00</b>	<b>119'500.00</b>				
<b>1500</b>	<b>Feuerwehr (allgemein)</b>	<b>45'500.00</b>	<b>19'500.00</b>				
5060.03	Personentransportfahrzeug (Anteil Schöffland) Budgetkredit 25.11.2024	45'500.00					
6310.00	Investitionsbeitrag FW (AGV)		19'500.00				
<b>1506</b>	<b>Reg.Feuerwehrorganisationen (Leitgem.)</b>	<b>100'000.00</b>	<b>100'000.00</b>				
5060.03	Personentransportfahrzeug Mercedes Budgetkredit 25.11.2024	100'000.00					

## Investitionsrechnung

Budget / 8.10.2024 1.1.2025 - 31.12.2025 Einwohnergemeinde  
Gemeindeverwaltung Schöffland

Nummer	Investitionsrechnung	Budget 2025		Budget 2024		Rechnung 2023	
		Ausgaben	Einnahmen	Ausgaben	Einnahmen	Ausgaben	Einnahmen
6320.03	Personenverkehrsfahrzeug (Gde.beiträge) Budgetkredit 25.11.2024		100'000.00				
<b>2</b>	<b>BILDUNG</b> Nettoergebnis	<b>2'565'000.00</b>	2'565'000.00	<b>300'000.00</b>	300'000.00	<b>367'209.79</b>	367'209.79
<b>21</b>	<b>Obligatorische Schule</b> Nettoergebnis	<b>2'565'000.00</b>	2'565'000.00	<b>300'000.00</b>	300'000.00	<b>367'209.79</b>	367'209.79
<b>217</b>	<b>Schulliegenschaften</b>	<b>2'565'000.00</b>		<b>300'000.00</b>		<b>367'209.79</b>	
<b>2170</b>	<b>Schulliegenschaften</b>	<b>2'565'000.00</b>		<b>300'000.00</b>		<b>367'209.79</b>	
5040.14	Notfallkonzept Schulanlagen Budgetkredit 28.11.2022					74'826.70	
5040.15	Dachsanierung Sporthalle (TW-Trakt) Budgetkredit 28.11.2022					47'275.00	
5040.16	Beleuchtungssanierung Lg. Bez. & Musikschule GV 16.06.2023	80'000.00		300'000.00		103'590.24	
5040.17	Schulraumprovisorien/-erweiterungen GV 21.06.2024	2'250'000.00					
5040.18	Werkraum UG Sekundarschulhaus Budgetkredit 25.11.2024	65'000.00					
5040.19	Ersatz Wasserverteiler Sporthalle Budgetkredit 25.11.2024	50'000.00					
5040.20	Schulraumplanung Budgetkredit 25.11.2024	120'000.00					
5060.00	Erneuerung Schulinformatik GV 18.11.2019					141'517.85	
<b>3</b>	<b>KULTUR, SPORT UND FREIZEIT, KIRCHE</b> Nettoergebnis	<b>270'000.00</b>	270'000.00	<b>250'000.00</b>	250'000.00		
<b>34</b>	<b>Sport und Freizeit</b> Nettoergebnis	<b>270'000.00</b>	270'000.00	<b>250'000.00</b>	250'000.00		
<b>341</b>	<b>Sport</b>	<b>270'000.00</b>		<b>250'000.00</b>			

## Investitionsrechnung

Budget / 8.10.2024 1.1.2025 - 31.12.2025 Einwohnergemeinde  
Gemeindeverwaltung Schöffland

Nummer	Investitionsrechnung	Budget 2025		Budget 2024		Rechnung 2023	
		Ausgaben	Einnahmen	Ausgaben	Einnahmen	Ausgaben	Einnahmen
<b>3411</b>	<b>Schwimmbad</b>	<b>270'000.00</b>		<b>250'000.00</b>			
5060.00	Erneuerung Steuerung Schwimmbad GV (Zusatzkredit 25.11.2024: 150'000) 27.11.2023	270'000.00		250'000.00			
<b>6</b>	<b>VERKEHR</b>	<b>190'000.00</b>		<b>270'000.00</b>		<b>229'934.80</b>	
	Nettoergebnis		190'000.00		270'000.00		229'934.80
<b>61</b>	<b>Strassenverkehr</b>	<b>170'000.00</b>		<b>210'000.00</b>		<b>201'448.30</b>	
	Nettoergebnis		170'000.00		210'000.00		201'448.30
<b>613</b>	<b>Kantonsstrassen</b>					<b>9'000.00</b>	
<b>6130</b>	<b>Kantonsstrassen</b>					<b>9'000.00</b>	
5610.05	Sanierung Ruederstrasse / Gehweg Süd Kanton (gebundene Ausgabe)					9'000.00	
<b>615</b>	<b>Gemeindestrassen</b>	<b>170'000.00</b>		<b>210'000.00</b>		<b>192'448.30</b>	
<b>6150</b>	<b>Gemeindestrassen</b>	<b>170'000.00</b>		<b>210'000.00</b>		<b>192'448.30</b>	
5010.01	Strassenausbauten Budgetkredit	170'000.00		170'000.00		115'705.20	
5010.06	Belagssanierung Alpenweg GV 24.06.2022			40'000.00		76'743.10	
<b>62</b>	<b>Öffentlicher Verkehr</b>	<b>20'000.00</b>		<b>60'000.00</b>		<b>28'486.50</b>	
	Nettoergebnis		20'000.00		60'000.00		28'486.50
<b>621</b>	<b>Bahninfrastruktur</b>	<b>20'000.00</b>		<b>60'000.00</b>		<b>28'486.50</b>	
<b>6210</b>	<b>Bahninfrastruktur</b>	<b>20'000.00</b>		<b>60'000.00</b>		<b>28'486.50</b>	
5290.00	Projektierung ÖV-Drehscheibe GV 24.06.2022	20'000.00		60'000.00		28'486.50	
<b>7</b>	<b>UMWELTSCHUTZ UND RAUMORDNUNG</b>	<b>1'915'000.00</b>	<b>190'000.00</b>	<b>1'530'000.00</b>	<b>190'000.00</b>	<b>776'125.13</b>	<b>500'676.08</b>
	Nettoergebnis		1'725'000.00		1'340'000.00		275'449.05
<b>71</b>	<b>Wasserwerk</b>	<b>1'080'000.00</b>	<b>40'000.00</b>	<b>1'056'000.00</b>	<b>40'000.00</b>	<b>609'334.58</b>	<b>124'305.60</b>

## Investitionsrechnung

Budget / 8.10.2024 1.1.2025 - 31.12.2025 Einwohnergemeinde  
Gemeindeverwaltung Schöffland

Nummer	Investitionsrechnung	Budget 2025		Budget 2024		Rechnung 2023	
		Ausgaben	Einnahmen	Ausgaben	Einnahmen	Ausgaben	Einnahmen
	Nettoergebnis		1'040'000.00		1'016'000.00		485'028.98
<b>710</b>	<b>Wasserwerk</b>	<b>1'080'000.00</b>	<b>40'000.00</b>	<b>1'056'000.00</b>	<b>40'000.00</b>	<b>609'334.58</b>	<b>124'305.60</b>
<b>7101</b>	<b>Wasserwerk (SF)</b>	<b>1'080'000.00</b>	<b>40'000.00</b>	<b>1'056'000.00</b>	<b>40'000.00</b>	<b>609'334.58</b>	<b>124'305.60</b>
5031.02	Netzausbauten Budgetkredit	180'000.00		180'000.00		163'481.73	
5031.14	Netzsanierungen WV (GV 21.06.19) GV 21.06.2019	200'000.00		210'000.00		184'902.17	
5031.16	Werkleitungssanierung Eigerweg WV GV 29.11.2021			10'000.00			
5031.17	Werkleitungssanierung Alpenweg WV GV 24.06.2022			10'000.00		12'525.30	
5031.18	Quellschutzzone v. & h. Suhren WV GV 24.06.2022	300'000.00		280'000.00			
5031.19	Stufenpumpwerk Cholschwerzi WV GV 24.06.2022	300'000.00		266'000.00		12'041.71	
5061.00	Smart Meter WV GV 24.06.2022	100'000.00		100'000.00		236'383.67	
6371.00	Anschlussgebühren		40'000.00		40'000.00		124'305.60
<b>72</b>	<b>Abwasserbeseitigung</b>	<b>700'000.00</b>	<b>150'000.00</b>	<b>439'000.00</b>	<b>150'000.00</b>	<b>100'063.48</b>	<b>376'370.48</b>
	Nettoergebnis		550'000.00		289'000.00	276'307.00	
<b>720</b>	<b>Abwasserbeseitigung</b>	<b>700'000.00</b>	<b>150'000.00</b>	<b>439'000.00</b>	<b>150'000.00</b>	<b>100'063.48</b>	<b>376'370.48</b>
<b>7201</b>	<b>Abwasserbeseitigung (SF)</b>	<b>700'000.00</b>	<b>150'000.00</b>	<b>439'000.00</b>	<b>150'000.00</b>	<b>100'063.48</b>	<b>376'370.48</b>
5032.07	Sanierung/Ersatz Ruederstr.-Wallenhofr. AW GV 24.11.2014	50'000.00					
5032.12	Netzsanierungen AW (GV 24.06.16) GV 24.06.2016	250'000.00		200'000.00		66'079.72	
5032.21	Werkleitungssanierung Aarauerstr. AW GV 29.11.2020					4'230.83	
5032.22	Werkleit.sanierung Eigerweg AW GV 29.11.2021			60'000.00			

## Investitionsrechnung

Budget / 8.10.2024 1.1.2025 - 31.12.2025 Einwohnergemeinde  
Gemeindeverwaltung Schöffland

Nummer	Investitionsrechnung	Budget 2025		Budget 2024		Rechnung 2023	
		Ausgaben	Einnahmen	Ausgaben	Einnahmen	Ausgaben	Einnahmen
5032.23	Werkleitungssanierung Alpenweg AW GV 24.06.2022			60'000.00		23'248.42	
5032.24	Kanalisationsverlegung Wallenhof AW GV 28.11.2022					6'504.51	
5032.25	Meteorwasserleitung Luzernerstrasse AW GV 21.06.2024	400'000.00					
5062.01	Investitionsbeitrag ARA / Ersatz BHKW Budgetkredit			119'000.00			
6372.00	Anschlussgebühren		150'000.00		150'000.00		376'370.48
<b>73</b>	<b>Abfallwirtschaft</b> Nettoergebnis					<b>51'551.07</b>	51'551.07
<b>730</b>	<b>Abfallwirtschaft</b>					<b>51'551.07</b>	
<b>7301</b>	<b>Abfallwirtschaft (SF)</b>					<b>51'551.07</b>	
5043.00	Umbau Sammelstelle KEH GV 29.11.2021					51'551.07	
<b>74</b>	<b>Verbauungen</b> Nettoergebnis	<b>15'000.00</b>		<b>35'000.00</b>		<b>1'775.00</b>	1'775.00
			15'000.00		35'000.00		
<b>741</b>	<b>Gewässerverbauung</b>	<b>15'000.00</b>		<b>35'000.00</b>		<b>1'775.00</b>	
<b>7410</b>	<b>Gewässerverbauung</b>	<b>15'000.00</b>		<b>35'000.00</b>		<b>1'775.00</b>	
5020.01	Revitalisierung Surtelbach (Planungskredit) GV 16.06.2023	15'000.00		35'000.00		1'775.00	
<b>79</b>	<b>Raumordnung</b> Nettoergebnis	<b>120'000.00</b>				<b>13'401.00</b>	13'401.00
			120'000.00				
<b>790</b>	<b>Raumordnung</b>	<b>120'000.00</b>				<b>13'401.00</b>	
<b>7900</b>	<b>Raumordnung (allgemein)</b>	<b>120'000.00</b>				<b>13'401.00</b>	
5290.04	Teilzonenplanänderung (Planung/Vorprojekt) Budgetkredit 28.11.2022					13'401.00	

## Investitionsrechnung

Budget / 8.10.2024 1.1.2025 - 31.12.2025 Einwohnergemeinde  
Gemeindeverwaltung Schöffland

Nummer	Investitionsrechnung	Budget 2025		Budget 2024		Rechnung 2023	
		Ausgaben	Einnahmen	Ausgaben	Einnahmen	Ausgaben	Einnahmen
5290.05	Entwicklung Mühleareal - Planungskredit GV 21.06.2024	120'000.00					
<b>8</b>	<b>VOLKSWIRTSCHAFT</b> Nettoergebnis	<b>1'710'000.00</b>	<b>40'000.00</b> 1'670'000.00	<b>1'750'000.00</b>	<b>40'000.00</b> 1'710'000.00	<b>1'105'267.77</b>	<b>127'106.00</b> 978'161.77
<b>87</b>	<b>Brennstoffe und Energie</b> Nettoergebnis	<b>1'710'000.00</b>	<b>40'000.00</b> 1'670'000.00	<b>1'750'000.00</b>	<b>40'000.00</b> 1'710'000.00	<b>1'105'267.77</b>	<b>127'106.00</b> 978'161.77
<b>871</b>	<b>Elektrizität</b>	<b>1'560'000.00</b>	<b>40'000.00</b>	<b>1'450'000.00</b>	<b>40'000.00</b>	<b>1'105'267.77</b>	<b>127'106.00</b>
<b>8711</b>	<b>Elektrizitätswerk SF</b>	<b>1'560'000.00</b>	<b>40'000.00</b>	<b>1'450'000.00</b>	<b>40'000.00</b>	<b>1'105'267.77</b>	<b>127'106.00</b>
5034.02	Mittelspannungsanlagen Budgetkredit	190'000.00		190'000.00		166'567.13	
5034.03	Niederspannungsanlagen Budgetkredit	190'000.00		190'000.00		172'619.41	
5034.14	Netzsanierungen EW (GV 21.06.19) GV 21.06.2019			100'000.00		170'406.29	
5034.17	Werkleitungssanierung Eigerweg EW GV 29.11.2021			10'000.00			
5034.18	Werkleitungssanierung Alpenweg EW GV 24.06.2022			10'000.00		62'934.72	
5034.19	3 Trafostationen EW (Ersatz/Neubau) GV 27.11.2023	400'000.00		400'000.00			
5034.20	Netzsanierungen EW (21.06.2024) GV 21.06.2024	150'000.00		100'000.00			
5044.01	Photovoltaikanlagen EW GV 29.11.2021	80'000.00		100'000.00		68'771.30	
5044.02	Photovoltaikanlagen & E-Ladestationen EW (21.06.24) GV 21.06.2024	300'000.00					
5064.00	Rundsteuerung/Zähler/Messinfrastruktur Budgetkredit	50'000.00		50'000.00		38'909.72	
5064.01	Smart Meter EW GV 24.06.2022	200'000.00		300'000.00		425'059.20	
6354.00	Investitionsbeiträge private Unternehmen EW						38'115.00



## Investitionsrechnung

Budget / 8.10.2024 1.1.2025 - 31.12.2025 Einwohnergemeinde  
Gemeindeverwaltung Schöffland

Nummer	Investitionsrechnung	Budget 2025		Budget 2024		Rechnung 2023	
		Ausgaben	Einnahmen	Ausgaben	Einnahmen	Ausgaben	Einnahmen
6374.00	Anschlussgebühren		40'000.00		40'000.00		88'991.00
<b>879</b>	<b>Energie, Übriges</b>	<b>150'000.00</b>		<b>300'000.00</b>			
<b>8791</b>	<b>Fernwärmebetrieb SF</b>	<b>150'000.00</b>		<b>300'000.00</b>			
5037.00	Planungskredit Wärmeverbund GV 27.11.2023	150'000.00		300'000.00			
<b>9</b>	<b>FINANZEN UND STEUERN</b>	<b>349'500.00</b>	<b>6'795'500.00</b>	<b>230'000.00</b>	<b>4'420'000.00</b>	<b>1'295'082.08</b>	<b>2'478'537.49</b>
	Nettoergebnis	6'446'000.00		4'190'000.00		1'183'455.41	
<b>99</b>	<b>Nicht aufgeteilte Posten</b>	<b>349'500.00</b>	<b>6'795'500.00</b>	<b>230'000.00</b>	<b>4'420'000.00</b>	<b>1'295'082.08</b>	<b>2'478'537.49</b>
	Nettoergebnis	6'446'000.00		4'190'000.00		1'183'455.41	
<b>999</b>	<b>Abschluss</b>	<b>349'500.00</b>	<b>6'795'500.00</b>	<b>230'000.00</b>	<b>4'420'000.00</b>	<b>1'295'082.08</b>	<b>2'478'537.49</b>
<b>9990</b>	<b>Abschluss</b>	<b>349'500.00</b>	<b>6'795'500.00</b>	<b>230'000.00</b>	<b>4'420'000.00</b>	<b>1'295'082.08</b>	<b>2'478'537.49</b>
5900.00	Pass. Einnahmen allg.Haushalt	119'500.00				667'300.00	
5900.01	Pass. Einnahmen Wasserwerk	40'000.00		40'000.00		124'305.60	
5900.02	Pass. Einnahmen Abwasserbeseitigung	150'000.00		150'000.00		376'370.48	
5900.04	Pass. Einnahmen Elektrizitätswerk	40'000.00		40'000.00		127'106.00	
6900.00	Aktivierete Ausgaben allg.Haushalt		3'305'500.00		1'175'000.00		612'320.59
6900.01	Aktivierete Ausgaben Wasserwerk		1'080'000.00		1'056'000.00		609'334.58
6900.02	Aktivierete Ausgaben Abwasserbeseitigung		700'000.00		439'000.00		100'063.48
6900.03	Aktivierete Ausgaben Abfallwirtschaft						51'551.07
6900.04	Aktivierete Ausgaben Elektrizitätswerk		1'560'000.00		1'450'000.00		1'105'267.77

## Investitionsrechnung

Budget / 8.10.2024 1.1.2025 - 31.12.2025 Einwohnergemeinde  
Gemeindeverwaltung Schöffland

Nummer	Investitionsrechnung	Budget 2025		Budget 2024		Rechnung 2023	
		Ausgaben	Einnahmen	Ausgaben	Einnahmen	Ausgaben	Einnahmen
6900.08	Aktivierte Ausgaben Fernwärmebetrieb		150'000.00		300'000.00		

## Investitionsrechnung

Budget / 3.9.2024 1.1.2025 - 31.12.2025 Einwohnergemeinde  
Gemeindeverwaltung Schöftland

Nummer	Investitionsrechnung Artengliederung Zusammenzug	Budget 2025		Budget 2024		Rechnung 2023	
		Ausgaben	Einnahmen	Ausgaben	Einnahmen	Ausgaben	Einnahmen
	<b>Investitionsrechnung</b>	<b>7'145'000.00</b>	<b>7'145'000.00</b>	<b>4'650'000.00</b>	<b>4'650'000.00</b>	<b>3'773'619.57</b>	<b>3'773'619.57</b>
<b>5</b>	<b>Investitionsausgaben</b>	<b>7'145'000.00</b>		<b>4'650'000.00</b>		<b>3'773'619.57</b>	
50	Sachanlagen	6'655'500.00		4'360'000.00		2'427'649.99	
52	Immaterielle Anlagen	140'000.00		60'000.00		41'887.50	
56	Eigene Investitionsbeiträge					9'000.00	
59	Übertrag an Bilanz	349'500.00		230'000.00		1'295'082.08	
<b>6</b>	<b>Investitionseinnahmen</b>		<b>7'145'000.00</b>		<b>4'650'000.00</b>		<b>3'773'619.57</b>
60	Übertrag.Sachanlagen ins Finanzvermögen						667'300.00
63	Investitionsbeiträge f.eigene Rechnung		349'500.00		230'000.00		627'782.08
69	Übertrag an Bilanz		6'795'500.00		4'420'000.00		2'478'537.49

## Investitionsrechnung

Budget / 3.9.2024 1.1.2025 - 31.12.2025 Einwohnergemeinde  
Gemeindeverwaltung Schöffland

Nummer	Investitionsrechnung Artengliederung	Budget 2025		Budget 2024		Rechnung 2023	
		Ausgaben	Einnahmen	Ausgaben	Einnahmen	Ausgaben	Einnahmen
	<b>Investitionsrechnung</b>	<b>7'145'000.00</b>	<b>7'145'000.00</b>	<b>4'650'000.00</b>	<b>4'650'000.00</b>	<b>3'773'619.57</b>	<b>3'773'619.57</b>
<b>5</b>	<b>Investitionsausgaben</b>	<b>7'145'000.00</b>		<b>4'650'000.00</b>		<b>3'773'619.57</b>	
<b>50</b>	<b>Sachanlagen</b>	<b>6'655'500.00</b>		<b>4'360'000.00</b>		<b>2'427'649.99</b>	
<b>501</b>	<b>Strassen/Verkehrswege</b>	<b>170'000.00</b>		<b>210'000.00</b>		<b>192'448.30</b>	
5010	Strassen/Verkehrswege	170'000.00		210'000.00		192'448.30	
<b>502</b>	<b>Wasserbau</b>	<b>15'000.00</b>		<b>35'000.00</b>		<b>1'775.00</b>	
5020	Wasserbau	15'000.00		35'000.00		1'775.00	
<b>503</b>	<b>Tiefbau</b>	<b>2'760'000.00</b>		<b>2'576'000.00</b>		<b>1'045'541.94</b>	
5031	Tiefbauten Wasserwerk	980'000.00		956'000.00		372'950.91	
5032	Tiefbauten Abwasserbeseitigung	700'000.00		320'000.00		100'063.48	
5034	Tiefbauten Elektrizitätswerk	930'000.00		1'000'000.00		572'527.55	
5037	Tiefbauten Fernwärme	150'000.00		300'000.00			
<b>504</b>	<b>Hochbauten</b>	<b>2'945'000.00</b>		<b>720'000.00</b>		<b>346'014.31</b>	
5040	Übrige Hochbauten allgemein	2'565'000.00		620'000.00		225'691.94	
5043	Hochbauten Abfallwirtschaft					51'551.07	
5044	Hochbauten Elektrizitätswerk	380'000.00		100'000.00		68'771.30	
<b>506</b>	<b>Mobilien</b>	<b>765'500.00</b>		<b>819'000.00</b>		<b>841'870.44</b>	
5060	Übrige Mobilien	415'500.00		250'000.00		141'517.85	
5061	Mobilien Wasserwerk	100'000.00		100'000.00		236'383.67	
5062	Mobilien Abwasserbeseitigung			119'000.00			
5064	Mobilien Elektrizitätswerk	250'000.00		350'000.00		463'968.92	
<b>52</b>	<b>Immaterielle Anlagen</b>	<b>140'000.00</b>		<b>60'000.00</b>		<b>41'887.50</b>	
<b>529</b>	<b>Übrige immaterielle Anlagen</b>	<b>140'000.00</b>		<b>60'000.00</b>		<b>41'887.50</b>	
5290	Übrige immaterielle Anlagen	140'000.00		60'000.00		41'887.50	
<b>56</b>	<b>Eigene Investitionsbeiträge</b>					<b>9'000.00</b>	

## Investitionsrechnung

Budget / 3.9.2024 1.1.2025 - 31.12.2025 Einwohnergemeinde  
Gemeindeverwaltung Schöffland

Nummer	Investitionsrechnung Artengliederung	Budget 2025		Budget 2024		Rechnung 2023	
		Ausgaben	Einnahmen	Ausgaben	Einnahmen	Ausgaben	Einnahmen
<b>561</b>	<b>Kantone</b>					<b>9'000.00</b>	
5610	Inv.beiträge an Kantone und Konkordate					9'000.00	
<b>59</b>	<b>Übertrag an Bilanz</b>	<b>349'500.00</b>		<b>230'000.00</b>		<b>1'295'082.08</b>	
<b>590</b>	<b>Passivierungen</b>	<b>349'500.00</b>		<b>230'000.00</b>		<b>1'295'082.08</b>	
5900	Passivierte Einnahmen	349'500.00		230'000.00		1'295'082.08	
<b>6</b>	<b>Investitionseinnahmen</b>		<b>7'145'000.00</b>		<b>4'650'000.00</b>		<b>3'773'619.57</b>
<b>60</b>	<b>Übertrag.Sachanlagen ins Finanzvermögen</b>						<b>667'300.00</b>
<b>600</b>	<b>Übertragung von Grundstücken</b>						<b>365'370.00</b>
6000	Übertr. von Grundstücken						365'370.00
<b>604</b>	<b>Übertragung Hochbauten</b>						<b>301'930.00</b>
6040	Übertr. von Hochbauten						301'930.00
<b>63</b>	<b>Investitionsbeiträge f.eigene Rechnung</b>		<b>349'500.00</b>		<b>230'000.00</b>		<b>627'782.08</b>
<b>631</b>	<b>Kantone</b>		<b>19'500.00</b>				
6310	Investitionsbeiträge von Kantonen		19'500.00				
<b>632</b>	<b>Gemeinden und Zweckverbände</b>		<b>100'000.00</b>				
6320	Inv.beiträge von Gemeinden & Zweckverb.		100'000.00				
<b>635</b>	<b>Private Unternehmungen</b>						<b>38'115.00</b>
6350	Invest.Beitr.priv.Untern.Allg.Haushalt						38'115.00
<b>637</b>	<b>Private Haushalte</b>		<b>230'000.00</b>		<b>230'000.00</b>		<b>589'667.08</b>
6371	Inv.beitr. private Haushalte Wasserwerk		40'000.00		40'000.00		124'305.60
6372	Inv.beitr. private Haushalte Abwasserbeseitigung		150'000.00		150'000.00		376'370.48
6374	Inv.beitr. private Haushalte Elektrizitätswerk		40'000.00		40'000.00		88'991.00
<b>69</b>	<b>Übertrag an Bilanz</b>		<b>6'795'500.00</b>		<b>4'420'000.00</b>		<b>2'478'537.49</b>
<b>690</b>	<b>Aktivierungen</b>		<b>6'795'500.00</b>		<b>4'420'000.00</b>		<b>2'478'537.49</b>

## Investitionsrechnung

Budget / 3.9.2024 1.1.2025 - 31.12.2025 Einwohnergemeinde  
Gemeindeverwaltung Schöffland

Nummer	Investitionsrechnung Artengliederung	Budget 2025		Budget 2024		Rechnung 2023	
		Ausgaben	Einnahmen	Ausgaben	Einnahmen	Ausgaben	Einnahmen
6900	Aktivierte Ausgaben		6'795'500.00		4'420'000.00		2'478'537.49

## Kreditkontrolle

Budget / 8.10.2024 1.1.2025 - 31.12.2025 Einwohnergemeinde  
Gemeindeverwaltung Schöffland

Nummer	Kredite nach Funktionen Beschluss Instanz & Datum	Kreditbetrag	Kumulierte Ausgaben bis 31.12.2024	Kumulierte Einnahmen bis 31.12. 2024	Ausgaben	Budget 2025 Einnahmen	Verfügbarer Restkredit
	<b>FUNKTIONALE GLIEDERUNG</b>	<b>17'316'000.00</b>	<b>7'981'000.00</b>		<b>5'635'000.00</b>		<b>3'700'000.00</b>
<b>0</b>	<b>ALLGEMEINE VERWALTUNG</b>	<b>320'000.00</b>	<b>320'000.00</b>				
0290.5040.07	Sanierung/Abdichtung Decke MZG GV 27.11.2023	320'000.00	320'000.00				
<b>2</b>	<b>BILDUNG</b>	<b>3'630'000.00</b>	<b>1'300'000.00</b>		<b>2'330'000.00</b>		
2170.5040.16	Beleuchtungssanierung Lg. Bez. & Musikschule GV 16.06.2023	380'000.00	300'000.00		80'000.00		
2170.5040.17	Schulraumprovisorien/-erweiterungen GV 21.06.2024	3'250'000.00	1'000'000.00		2'250'000.00		
<b>3</b>	<b>KULTUR, SPORT UND FREIZEIT, KIRCHE</b>	<b>400'000.00</b>	<b>100'000.00</b>		<b>270'000.00</b>		<b>30'000.00</b>
3411.5060.00	Erneuerung Steuerung Schwimmbad GV (Zusatzkredit 25.11.2024: 150'000) 27.11.2023	400'000.00	100'000.00		270'000.00		30'000.00
<b>6</b>	<b>VERKEHR</b>	<b>1'152'000.00</b>	<b>876'000.00</b>		<b>20'000.00</b>		<b>256'000.00</b>
6130.5610.01	Strassenlärmsanierung Kantonsstrassen Kanton (gebundene Ausgabe)	358'000.00	358'000.00				
6130.5610.05	Sanierung Ruederstrasse / Gehweg Süd Kanton (gebundene Ausgabe)	350'000.00	125'000.00				225'000.00
6150.5010.04	Strassenlärmsanierung Gde.strassen Kanton (gebundene Ausgabe)	351'000.00	351'000.00				
6210.5290.00	Projektierung ÖV-Drehscheibe GV 24.06.2022	93'000.00	42'000.00		20'000.00		31'000.00

## Kreditkontrolle

Budget / 8.10.2024 1.1.2025 - 31.12.2025 Einwohnergemeinde  
Gemeindeverwaltung Schöffland

Nummer	Kredite nach Funktionen Beschluss Instanz & Datum	Kreditbetrag	Kumulierte Ausgaben bis 31.12.2024	Kumulierte Einnahmen bis 31.12. 2024	Ausgaben	Budget 2025 Einnahmen	Verfügbarer Restkredit
<b>7</b>	<b>UMWELTSCHUTZ UND RAUMORDNUNG</b>	<b>6'912'000.00</b>	<b>3'723'000.00</b>		<b>1'735'000.00</b>		<b>1'454'000.00</b>
7101.5031.14	Netzsanierungen WV (GV 21.06.19) GV 21.06.2019	920'000.00	720'000.00		200'000.00		
7101.5031.18	Quellschutzzone v. & h. Suhren WV GV 24.06.2022	480'000.00	180'000.00		300'000.00		
7101.5031.19	Stufenpumpwerk Cholschwerzi WV GV 24.06.2022	466'000.00	166'000.00		300'000.00		
7101.5061.00	Smart Meter WV GV 24.06.2022	378'000.00	278'000.00		100'000.00		
7201.5032.07	Sanierung/Ersatz Ruederstr.-Wallenhofr. AW GV 24.11.2014	864'000.00	550'000.00		50'000.00		264'000.00
7201.5032.12	Netzsanierungen AW (GV 24.06.16) GV 24.06.2016	1'940'000.00	1'200'000.00		250'000.00		490'000.00
7201.5032.13	Ruederstr. Ost, Leitungsersatz AW GV 21.11.2016	800'000.00	100'000.00				700'000.00
7201.5032.24	Kanalisationsverlegung Wallenhof AW GV 28.11.2022	295'000.00	295'000.00				
7201.5032.25	Meteorwasserleitung Luzernerstrasse AW GV 21.06.2024	534'000.00	134'000.00		400'000.00		
7410.5020.01	Revitalisierung Surtelbach (Planungskredit) GV 16.06.2023	35'000.00	20'000.00		15'000.00		
7900.5290.05	Entwicklung Mühleareal - Planungskredit GV 21.06.2024	200'000.00	80'000.00		120'000.00		
<b>8</b>	<b>VOLKSWIRTSCHAFT</b>	<b>4'902'000.00</b>	<b>1'662'000.00</b>		<b>1'280'000.00</b>		<b>1'960'000.00</b>



## Kreditkontrolle

Budget / 8.10.2024 1.1.2025 - 31.12.2025 Einwohnergemeinde  
Gemeindeverwaltung Schöffland

Nummer	Kredite nach Funktionen Beschluss Instanz & Datum	Kreditbetrag	Kumulierte Ausgaben bis 31.12.2024	Kumulierte Einnahmen bis 31.12. 2024	Ausgaben	Budget 2025 Einnahmen	Verfügbarer Restkredit
8711.5034.19	3 Trafostationen EW (Ersatz/Neubau) GV 27.11.2023	1'420'000.00	420'000.00		400'000.00		600'000.00
8711.5034.20	Netzsanierungen EW (21.06.2024) GV 21.06.2024	980'000.00	50'000.00		150'000.00		780'000.00
8711.5044.01	Photovoltaikanlagen EW GV 29.11.2021	300'000.00	220'000.00		80'000.00		
8711.5044.02	Photovoltaikanlagen & E-Ladestationen EW (21.06.24) GV 21.06.2024	880'000.00			300'000.00		580'000.00
8711.5064.01	Smart Meter EW GV 24.06.2022	1'022'000.00	822'000.00		200'000.00		
8791.5037.00	Planungskredit Wärmeverbund GV 27.11.2023	300'000.00	150'000.00		150'000.00		